

Lancement de l'enquête	Relances téléphoniques	Traitement de l'enquête	Diffusion des résultats
Décembre 2015	Décembre 2015 à février 2016	Mars à juin 2016	Juin 2016

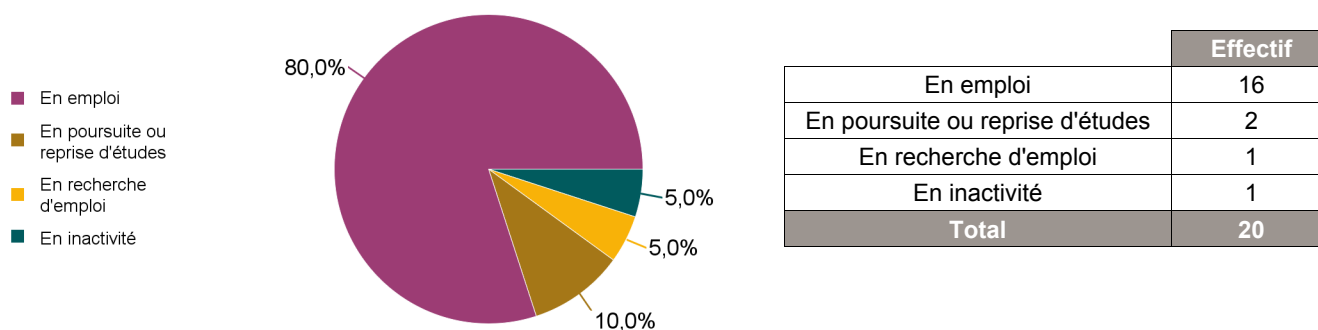
Nombre de diplômés :	22	Promotion :	2012-2013
Nombre de répondants :	20	Composante :	Département de Biologie
Taux de réponse	90,9%	Spécialité :	Licence pro Productions animales Technologie en physiologie & physiopathologie

Nb répondants / Nb diplômés

Caractéristiques des répondants

	Femme	Homme	Total	%
Formation en alternance	17		17	85,0%
Formation initiale	1	1	2	10,0%
VAE		1	1	5,0%
Total	18	2	20	100,0%
%	90,0%	10,0%	100,0%	-

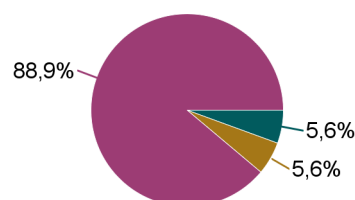
Situation des diplômés (répondants) au moment de l'enquête - décembre 2015



Hors poursuite d'études

	Effectif
En emploi	16
En recherche d'emploi	1
En inactivité	1
Total	18

■ En emploi
■ En recherche d'emploi
■ En inactivité



Durée d'accès au 1er emploi

Diplômés ayant déjà occupé un emploi et n'ayant jamais poursuivi ou repris d'études

	Effectif
Immédiatement	4
Entre 1 et 3 mois	10
Entre 4 et 6 mois	2
Entre 10 et 12 mois	1
Plus d'un an	1
Total	18

Nombre de mois de recherche du premier emploi

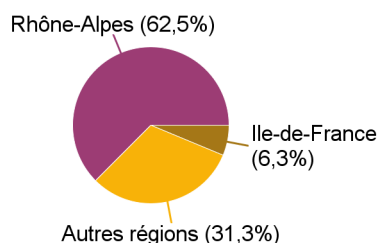
La durée moyenne d'accès au 1er emploi est de :	3,4 mois
La durée médiane d'accès au 1er emploi est de :	2,5 mois

Caractéristiques de l'emploi occupé en décembre 2015

Diplômés en emploi n'ayant jamais poursuivi ou repris d'études

Statut de l'emploi	Effectif	%
CDD	8	50,0%
CDI	5	31,3%
Fonctionnaire	2	12,5%
Intérimaire	1	6,3%
Total	16	100,0%

Lieu de travail



	Effectif
Rhône-Alpes	10
Autres régions	5
Ile-de-France	1
Total	16

Employeur

Type d'employeur	Effectif	%
La fonction publique d'Etat	8	50,0%
Une entreprise privée	8	50,0%
Total	16	100,0%

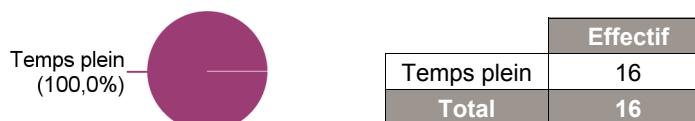
Taille de l'entreprise	Effectif	%
0 - 9 salariés	1	6,3%
10 - 49 salariés	5	31,3%
100 - 249 salariés	2	12,5%
250 - 499 salariés	1	6,3%
500 salariés et plus	7	43,8%
Total	16	100,0%

Secteur de l'entreprise	Effectif	%
Activités spécialisées, scientifiques et techniques	9	56,3%
Enseignement	4	25,0%
Activités financières et d'assurance	1	6,3%
Agriculture, sylviculture et pêche	1	6,3%
Industrie manufacturière	1	6,3%
Total	16	100,0%

Catégorie socio-professionnelle	Effectif	%
Technicien, agent de maîtrise, commercial	6	37,5%
Personnel de cat. B	4	25,0%
Personnel de cat. A	3	18,8%
Employé de bureau, de commerce, personnel de service	2	12,5%
Ingénieur, cadre, prof. libérales, prof. intellectuelles supérieures	1	6,3%
Total	16	100,0%

Intitulé de l'emploi	Effectif	%
Technicienne en santé animale	3	18,8%
Assistante ingénieur	1	6,3%
Assistante ingénieur en expérimentation animale	1	6,3%
Assistante vétérinaire	1	6,3%
Auxiliaire vétérinaire	1	6,3%
Collaboratrice externe	1	6,3%
Gestionnaire en assurance santé animale	1	6,3%
Ingénieur d'études en techniques biologiques	1	6,3%
Technicien de laboratoire	1	6,3%
Technicienne de recherche supérieure	1	6,3%
Technicienne en expérimentation animale	1	6,3%
Technicienne fonction recherche	1	6,3%
Technicien supérieur de laboratoire	1	6,3%
Technico-commerciale	1	6,3%
Total	16	100,0%

Temps de travail



Salaire net mensuel (primes incluses) des diplômés occupant un emploi à temps plein

Salaire net mensuel	Effectif	%
Entre 1 000€ et 1 299€	4	25,0%
Entre 1 300€ et 1 499€	5	31,3%
Entre 1 500€ et 1 799€	5	31,3%
Entre 1 800€ et 2 099€	1	6,3%
Entre 2 100€ et 2 499€	1	6,3%
Total	16	100,0%

Salaire moyen	1 504 €
Salaire médian	1 446 €

Adéquation formation-emploi

Diplômés en emploi n'ayant jamais poursuivi ou repris d'études

	Parfaitement	Bien	Moyennement	Un peu	Pas du tout	Total
A votre avis, votre emploi correspond-il à votre niveau de Licence Pro ?	5	7	2	1	1	16
%	31,3%	43,8%	12,5%	6,3%	6,3%	100,0%

	Parfaitement	Bien	Moyennement	Un peu	Pas du tout	Total
A votre avis, votre emploi correspond-il au contenu pédagogique de votre Licence Pro ?	3	7	4	1	1	16
%	18,8%	43,8%	25,0%	6,3%	6,3%	100,0%

Satisfaction par rapport à l'emploi occupé

Diplômés en emploi n'ayant jamais poursuivi ou repris d'études

Etes-vous satisfait du contenu de votre emploi ?	Effectif	%
Parfaitement	5	31,3%
Bien	9	56,3%
Moyennement	2	12,5%
Total	16	100,0%

Etes-vous satisfait de votre rémunération ?	Effectif	%
Parfaitement	1	6,3%
Bien	8	50,0%
Moyennement	5	31,3%
Pas du tout	2	12,5%
Total	16	100,0%

Satisfaction par rapport à la formation

Etiez-vous satisfait de votre formation de Licence pro ?	Effectif	%
Parfaitement	11	55,0%
Bien	7	35,0%
Moyennement	1	5,0%
Un peu	1	5,0%
Total	20	100,0%

Si c'était à refaire, je referais ma licence pro ?	Effectif	%
Oui	18	90,0%
Non	2	10,0%
Total	20	100,0%

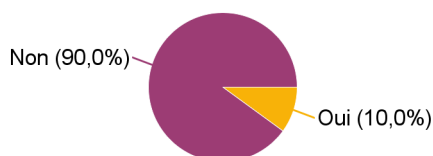
Sont pris en compte les répondants ayant déjà occupé un emploi et n'ayant jamais poursuivi d'études après la licence pro

Votre licence pro était-elle un bon moyen d'accès à l'emploi ?	Effectif	%
Parfaitement	10	55,6%
Bien	4	22,2%
Moyennement	3	16,7%
Un peu	1	5,6%
Total	18	100,0%

Votre mise en situation professionnelle ou votre stage de fin d'études étaient-ils importants dans votre insertion professionnelle ?	Effectif	%
Parfaitement	9	50,0%
Bien	7	38,9%
Moyennement	2	11,1%
Total	18	100,0%

Poursuite d'études après l'obtention du diplôme

	Effectif
Non	18
Oui	2
Total	20



Poursuite d'études :	Effectif
En 2013-2014, 2014-2015 et 2015-2016	2
Total	2

Liste des formations suivies (dernier diplôme préparé)

Est prise en compte la formation suivie pendant la dernière année d'études

Master 2	Master Productions Animales (Université Tours)	1
	Sous-total	1
Autre	Ecole vétérinaire (Université CEU Cardinal Herrera (Espagne))	1
	Sous-total	1
Total		2