

<b>Lancement de l'enquête</b>	<b>Relances téléphoniques</b>	<b>Traitement de l'enquête</b>	<b>Diffusion des résultats</b>
Décembre 2015	Décembre 2015 à février 2016	Mars à juin 2016	Juin 2016

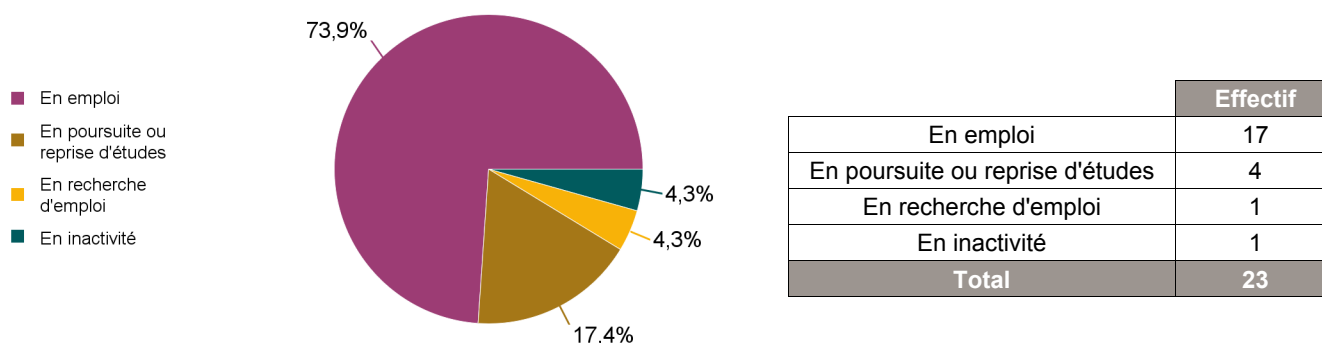
<b>Nombre de diplômés :</b>	<b>28</b>	<b>Promotion :</b>	<b>2012-2013</b>
<b>Nombre de répondants :</b>	<b>23</b>	<b>Composante :</b>	<b>Institut Universitaire de Technologie</b>
<b>Taux de réponse</b>	<b>82,1%</b>	<b>Spécialité :</b>	<b>Licence pro Technico-Commercial en Produits &amp; Services Industriels</b>

Nb répondants / Nb diplômés

### Caractéristiques des répondants


	Femme	Homme	Total	%
Formation en alternance	2	19	21	91,3%
VAE		2	2	8,7%
<b>Total</b>	<b>2</b>	<b>21</b>	<b>23</b>	<b>100,0%</b>
<b>%</b>	<b>8,7%</b>	<b>91,3%</b>	<b>100,0%</b>	<b>-</b>

### Situation des diplômés (répondants) au moment de l'enquête - décembre 2015



### Hors poursuite d'études

	Effectif
En emploi	13
<b>Total</b>	<b>13</b>



### Durée d'accès au 1er emploi

Diplômés ayant déjà occupé un emploi et n'ayant jamais poursuivi ou repris d'études

	Effectif
Immédiatement	9
Entre 1 et 3 mois	2
Entre 4 et 6 mois	1
Plus d'un an	1
<b>Total</b>	<b>13</b>

#### Nombre de mois de recherche du premier emploi

La durée moyenne d'accès au 1er emploi est de :	2,6 mois
La durée médiane d'accès au 1er emploi est de :	0,0 mois

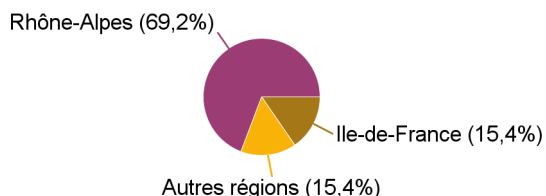
## Caractéristiques de l'emploi occupé en décembre 2015

Diplômés en emploi n'ayant jamais poursuivi ou repris d'études

Statut de l'emploi	Effectif
CDI	12
CDD	1
<b>Total</b>	<b>13</b>

Catégorie socio-professionnelle	Effectif
Technicien, agent de maîtrise, commercial	10
Ingénieur, cadre, prof. libérales, prof. intellectuelles supérieures	3
<b>Total</b>	<b>13</b>

### Lieu de travail



	Effectif
Rhône-Alpes	9
Autres régions	2
Ile-de-France	2
<b>Total</b>	<b>13</b>

Intitulé de l'emploi	Effectif
Approvisionneur technique	1
Chargé d'affaires	1
Commercial	1
Commerciale	1
Commercial sédentaire	1
Ingénieur technico-commercial	1
Responsable achat	1
Responsable commerciale	1
Responsable export en Afrique	1
Technicien commercial	1
Technico-commercial	1
Technico commercial itinérant	1
Technico-commercial sédentaire	1
<b>Total</b>	<b>13</b>

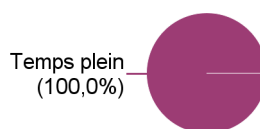
### Employeur

Type d'employeur	Effectif
Une entreprise privée	13
<b>Total</b>	<b>13</b>

Taille de l'entreprise	Effectif
0 - 9 salariés	1
10 - 49 salariés	4
50 - 99 salariés	3
250 - 499 salariés	3
500 salariés et plus	2
<b>Total</b>	<b>13</b>

Secteur de l'entreprise	Effectif
Commerce; réparation d'automobiles et de motocycles	6
Industrie manufacturière	4
Information et communication	3
<b>Total</b>	<b>13</b>

### Temps de travail



	Effectif
Temps plein	13
<b>Total</b>	<b>13</b>

### Salaire net mensuel (primes incluses) des diplômés occupant un emploi à temps plein

Salaire net mensuel	Effectif
Entre 1 000€ et 1 299€	1
Entre 1 500€ et 1 799€	3
Entre 1 800€ et 2 099€	1
Entre 2 100€ et 2 499€	1
2 500€ et plus	3
Non réponse	4
<b>Total</b>	<b>13</b>

<b>Salaire moyen</b>	2 346 €
<b>Salaire médian</b>	1 925 €

## Adéquation formation-emploi

Diplômés en emploi n'ayant jamais poursuivi ou repris d'études

	Parfaitement	Bien	Moyennement	Total
A votre avis, votre emploi correspond-il à votre niveau de Licence Pro ?	8	3	2	<b>13</b>

	Parfaitement	Bien	Moyennement	Un peu	Total
A votre avis, votre emploi correspond-il au contenu pédagogique de votre Licence Pro ?	5	4	3	1	<b>13</b>

## Satisfaction par rapport à l'emploi occupé

### Diplômés en emploi n'ayant jamais poursuivi ou repris d'études

Etes-vous satisfait du contenu de votre emploi ?	Effectif
Parfaitement	8
Bien	5
<b>Total</b>	<b>13</b>

Etes-vous satisfait de votre rémunération ?	Effectif
Parfaitement	4
Bien	5
Moyennement	4
<b>Total</b>	<b>13</b>

## Satisfaction par rapport à la formation

Etiez-vous satisfait de votre formation de Licence pro ?	Effectif	%
Parfaitement	7	30,4%
Bien	13	56,5%
Moyennement	2	8,7%
Un peu	1	4,3%
<b>Total</b>	<b>23</b>	<b>100,0%</b>

Si c'était à refaire, je referais ma licence pro ?	Effectif	%
Oui	22	95,7%
Non	1	4,3%
<b>Total</b>	<b>23</b>	<b>100,0%</b>

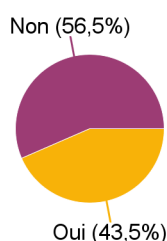
Sont pris en compte les répondants ayant déjà occupé un emploi et n'ayant jamais poursuivi d'études après la licence pro

Votre licence pro était-elle un bon moyen d'accès à l'emploi ?	Effectif
Parfaitement	7
Bien	5
Moyennement	1
<b>Total</b>	<b>13</b>

Votre mise en situation professionnelle ou votre stage de fin d'études étaient-ils importants dans votre insertion professionnelle ?	Effectif
Parfaitement	7
Bien	5
Formation non suivie	1
<b>Total</b>	<b>13</b>

## Poursuite d'études après l'obtention du diplôme

	Effectif
Non	13
Oui	10
<b>Total</b>	<b>23</b>



Poursuite d'études :	Effectif
En 2013-2014 uniquement	1
En 2013-2014 et 2014-2015	5
En 2013-2014, 2014-2015 et 2015-2016	1
En 2015-2016 uniquement	3
<b>Total</b>	<b>10</b>

## Liste des formations suivies (dernier diplôme préparé)

Est prise en compte la formation suivie pendant la dernière année d'études

Master 1	Master MAPI-MAJE (Université de Nice)	1
	Master Marketing et Vente (Université Lyon 3)	1
<b>Sous-total</b>		<b>2</b>
Master 2	Master Management des Organisations Sportives (Université Lyon 1)	1
	Master Marketing et Vente (Université Lyon 3)	1
<b>Sous-total</b>		<b>2</b>
Mastère spécialisé	Mastère spécialisé Manager du Développement Commercial (Sciences-U)	1
<b>Sous-total</b>		<b>1</b>
Ecole de commerce	Ingénierie d'Affaires (KEDGE Business School)	1
	Mastère spécialisé Management Commerce et Entrepreneuriat (MBWay)	1
	Mastère spécialisé Management de la Performance Commerciale et Marketing (ESGC&F Montpellier)	1
<b>Sous-total</b>		<b>3</b>
Autre	CAP Assistant Technique en Instruments de Musique (ITEMM)	1
	Licence pro Génie Climatique à Qualité Environnementale (Université Lyon 1)	1
<b>Sous-total</b>		<b>2</b>
<b>Total</b>		<b>10</b>