

## Master STAPS

## Master Mouvement performance santé M2R

Lancement de l'enquête	Relance téléphonique	Traitement de l'enquête	Diffusion des résultats
octobre 2013	octobre 2013 à janvier 2014	février à mars 2014	avril 2014

Nombre de diplômés :	5
----------------------	---

Promotion :	2011-2012
-------------	-----------

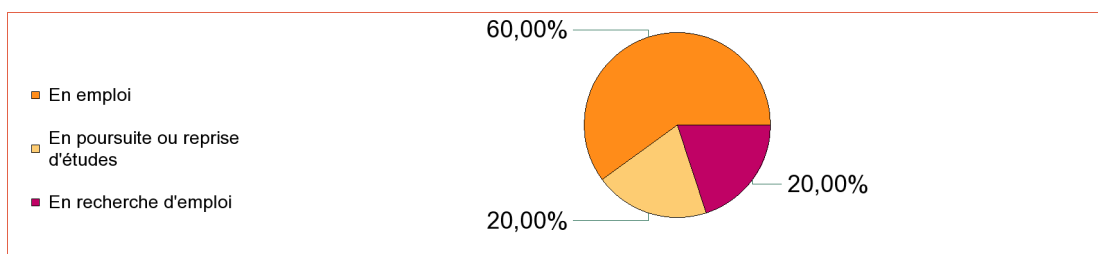
Nombre de répondants :	5
<b>Taux de réponse :</b>	<b>100,0%</b>

Nb répondants/Nb diplômés

### Caractéristique des répondants

	F	M	Effectif
Formation initiale	1	4	5
Total	1	4	5
%	20,0%	80,0%	100%

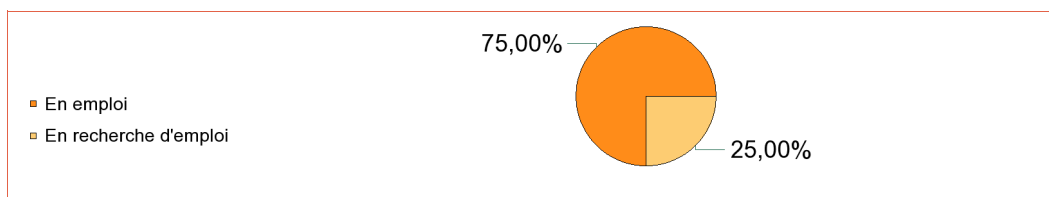
### Situation des diplômés (répondants) au moment de l'enquête - octobre 2013 -



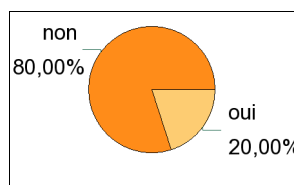
	Effectif
En emploi	3
En poursuite ou reprise d'études	1
En recherche d'emploi	1
Total	5

### Hors poursuite d'études

	Effectif
En emploi	3
En recherche d'emploi	1
Total	4



### Poursuite d'études après l'obtention du diplôme



non	4
oui	1
Total :	5

Type de formation	Formation suivie (Etablissement)	Effectif
Doctorat, thèse	STAPS (Université Rennes 2)	1
	sous-total :	1
Total :		1

## Durée d'accès au 1er emploi

Sont pris en compte les répondants inscrits en formation initiale ou en apprentissage et qui ont déjà occupé un 1er emploi (hors poursuite d'études)

	Effectif
Immédiatement	3
<b>Total</b>	<b>3</b>

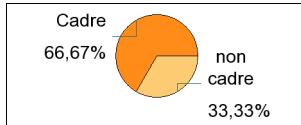
La durée moyenne d'accès au 1er emploi est de 0,0 mois.

La durée médiane d'accès au 1er emploi est de 0,0 mois.

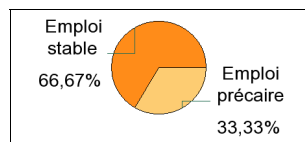
## Emploi actuel

Sont pris en compte les répondants inscrits en formation initiale ou en apprentissage et hors poursuite d'études

CSP	Effectif
Ingénieur, cadre, profession libérale	1
Personnel de catégorie A	1
Technicien, agent de maîtrise	1
<b>Total</b>	<b>3</b>



Employeur	Effectif
La fonction publique d'état	1
Une entreprise privée	1
Une profession libérale ou un indépendant	1
<b>Total</b>	<b>3</b>



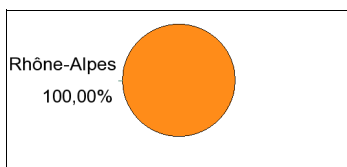
Statut d'emploi	Effectif
CDD	1
CDI	1
Prof. libérale, indépendant, chef d'entreprise	1
<b>Total</b>	<b>3</b>

Taille de l'entreprise	Effectif
0 à 9 salariés	1
10 à 49 salariés	1
500 salariés et plus	1
<b>Total</b>	<b>3</b>

Lieu de travail	Effectif
Rhône-Alpes	3
<b>Total</b>	<b>3</b>

	Effectif
Temps plein	2
Temps partiel	1
<b>Total</b>	<b>3</b>

### Salaire des diplômés occupant un emploi à temps plein



Emploi occupé	Effectif
enseignant APA	1
kinésithérapeute	1
Professeur d'EPS	1
<b>Total</b>	<b>3</b>

Salaire net mensuel	Effectif
Entre 1200€ et 1499€	1
2500€ et plus	1
<b>Total</b>	<b>2</b>

## Adéquation formation-emploi

Sont pris en compte les répondants inscrits en formation initiale ou en apprentissage et hors poursuite d'études

	Bien	Moyennement	Un peu	Total
<b>A votre avis, votre emploi correspond-il à au contenu pédagogique de votre master ?</b>	1	1	1	3

	Parfaitement	Bien	Pas du tout	Total
<b>A votre avis, votre emploi correspond-il à votre niveau de Master ?</b>	1	1	1	3

## Satisfaction par rapport à l'emploi occupé

Sont pris en compte les répondants inscrits en formation initiale ou en apprentissage et hors poursuite d'études

Etes-vous satisfait du contenu de votre emploi ?	effectif
Parfaitement	1
Bien	1
Moyennement	1
<b>Total :</b>	<b>3</b>

Etes-vous satisfait de la rémunération ?	effectif
Bien	1
Moyennement	1
Pas du tout	1
<b>Total :</b>	<b>3</b>

## Satisfaction par rapport à la formation

Sont pris en compte les répondants inscrits en formation initiale ou en apprentissage

	Parfaitement	Bien	Moyennement	Total
<b>Etiez-vous satisfait du contenu de votre formation de Master ?</b>	1	2	2	5

	Oui	Non	Total
<b>Si c'était à refaire, referiez-vous ce master ?</b>	2	3	5

Sont pris en compte les répondants qui ont déjà occupé un emploi et n'ont pas poursuivi d'études depuis l'obtention du diplôme

Votre formation de Master était-elle un bon moyen d'accès à l'emploi ?	effectif
Parfaitement	1
Moyennement	1
Pas du tout	1
<b>Total :</b>	<b>3</b>

Votre stage de fin d'études ou votre année d'alternance étaient-ils important dans votre insertion professionnelle ?	effectif
Parfaitement	1
Bien	1
Formation non suivie	1
<b>Total :</b>	<b>3</b>