

Master STAPS

Master STAPS (Mouvement performance santé) M2R

Lancement de l'enquête	Relance téléphonique	Traitement de l'enquête	Diffusion des résultats
octobre 2016	octobre à décembre 2016	janvier à février 2017	mars 2017

Nombre de diplômés :	7
----------------------	---

Promotion :	2014-2015
-------------	-----------

Nombre de répondants :	7
Taux de réponse :	100,0%

Nb répondants/Nb diplômés

Caractéristique des répondants

	F	M	Effectif	%
Formation initiale	2	2	4	57,1%
Formation continue	2	1	3	42,9%
Total	4	3	7	100,0%
%	57,1%	42,9%	100,0%	

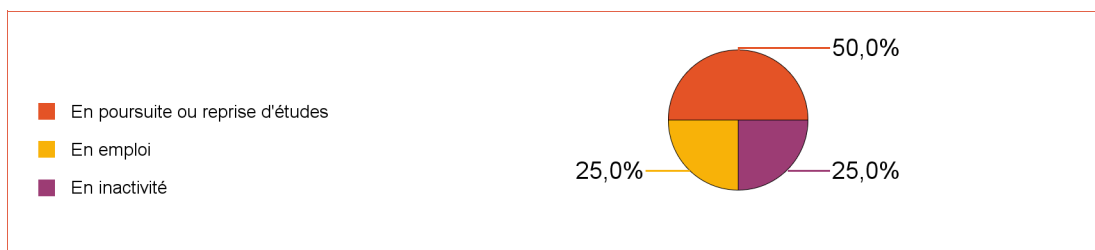
Situation à l'entrée en formation des diplômés inscrits en formation continue ou en VAE

	Effectif
En emploi	3
Total	3

Les diplômés en emploi en début de formation sont exclus. Ils feront l'objet d'une étude spécifique en fin de document.

Situation des diplômés (répondants) au moment de l'enquête - octobre 2016 -


Ne sont pas pris en compte les diplômés inscrits en formation continue ou en VAE qui étaient en emploi en début de formation



	Effectif
En poursuite ou reprise d'études	2
En emploi	1
En inactivité	1
Total	4

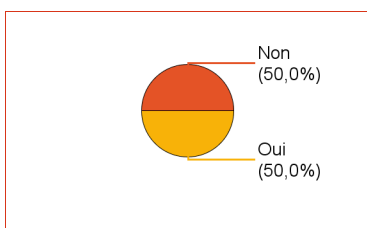
Hors poursuite d'études

	Effectif
En emploi	1
En inactivité	1
Total	2



Poursuite d'études après l'obtention du diplôme

Ne sont pas pris en compte les diplômés inscrits en formation continue ou en VAE qui étaient en emploi en début de formation



Non	2
Oui	2

Type de diplôme	Intitulé de la formation suivie (Etablissement)	Effectif
Doctorat, thèse	STAPS (Université Lyon 1)	2
sous-total :		2
Total		2

Durée d'accès au 1er emploi

Sont pris en compte les répondants inscrits en formation initiale ou en alternance et qui ont déjà occupé un 1er emploi (hors poursuite d'études)

	Effectif
Entre 1 et 3 mois	2
Total	2

Emploi actuel

Sont pris en compte les répondants inscrits en formation initiale ou en alternance et hors poursuite d'études

CSP	Effectif
Personnel de catégorie B	1
Total	1

non cadre
(100,0%)



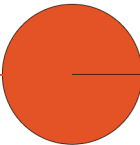
Employeur	Effectif
La fonction publique d'Etat	1
Total	1

Statut d'emploi	Effectif
CDD	1
Total	1

	Effectif
Temps partiel	1
Total	1

Taille de l'entreprise	Effectif
500 salariés et plus	1
Total	1

Auvergne Rhône-Alpes (ARA)
100,0%



Salaire des diplômés occupant un emploi à temps plein (hors emploi à l'étranger)

Lieu de travail	Effectif
Auvergne Rhône-Alpes (ARA)	1
Total	1

Intitulé de l'emploi	Effectif
Agent contractuel	1
Total	1

Salaire net mensuel	Effectif
Total	

Adéquation formation-emploi

Sont pris en compte les répondants inscrits en formation initiale ou en alternance et hors poursuite d'études

	Parfaitement	Total
A votre avis, votre emploi correspond-il à votre niveau de Master ?	1	1

	Bien	Total
A votre avis, votre emploi correspond-il à au contenu pédagogique de votre master ?	1	1

Satisfaction par rapport à l'emploi occupé

Sont pris en compte les répondants inscrits en formation initiale ou en alternance et hors poursuite d'études

Etes-vous satisfait(e) du contenu de votre emploi ?	effectif
Bien	1
Total :	1

Etes-vous satisfait(e) de la rémunération ?	effectif
Bien	1
Total :	1

Satisfaction par rapport à la formation

Sont pris en compte les répondants inscrits en formation initiale ou en alternance

	Bien	Moyennement	Un peu	Total
Etiez-vous satisfait(e) du contenu de votre formation de Master ?	2	1	1	4

	Oui	Non	Total
Si c'était à refaire, referiez-vous ce master ?	3	1	4

Sont pris en compte les répondants qui ont déjà occupé un emploi et n'ont pas poursuivi d'études depuis l'obtention du diplôme

Votre formation de Master était-elle un bon moyen d'accès à l'emploi ?	effectif
Moyennement	1
Un peu	1
Total :	2

Votre stage de fin d'études ou votre année d'alternance étaient-ils important(e) dans votre insertion professionnelle ?	effectif
Bien	1
Moyennement	1
Total :	2

Formation continue et VAE

Formation continue	3
Total	3

Poursuite d'études	Non	2
	Oui	1
Total	Total	3

<i>Changement de situation professionnelle des diplômés occupant un emploi en début de formation</i>	effectif
Pas de changement	3
Total	3