

Master STAPS

Master STAPS (Management des organisations sportives) M2P

Lancement de l'enquête	Relance téléphonique	Traitement de l'enquête	Diffusion des résultats
octobre 2016	octobre à décembre 2016	janvier à février 2017	mars 2017

Nombre de diplômés :	31
----------------------	----

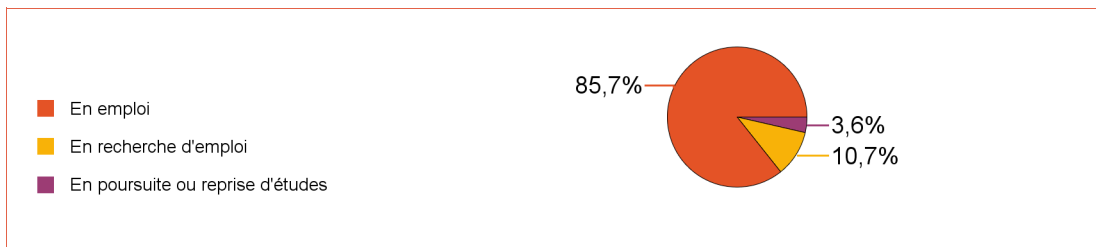
Promotion :	2014-2015
-------------	-----------

Nombre de répondants :	28
Taux de réponse :	90,3%
Nb répondants/Nb diplômés	

Caractéristique des répondants

	F	M	Effectif	%
Formation initiale	4	20	24	85,7%
Formation en alternance		4	4	14,3%
Total	4	24	28	100,0%
%	14,3%	85,7%	100,0%	

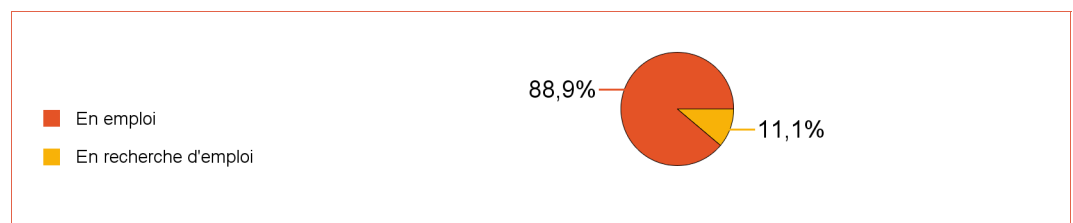
Situation des diplômés (répondants) au moment de l'enquête - octobre 2016 -



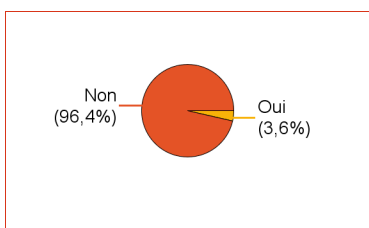
	Effectif
En emploi	24
En recherche d'emploi	3
En poursuite ou reprise d'études	1
Total	28

Hors poursuite d'études

	Effectif
En emploi	24
En recherche d'emploi	3
Total	27



Poursuite d'études après l'obtention du diplôme



Type de diplôme	Intitulé de la formation suivie (Etablissement)	Effectif
DE	Ambulancier (Institut de Formation d'Ambulancier)	1
sous-total :		1
Total		1

Non	27
Oui	1

Durée d'accès au 1er emploi

Sont pris en compte les répondants qui ont déjà occupé un 1er emploi (hors poursuite d'études)

	Effectif	%
Immédiatement	12	44,4%
Entre 1 et 3 mois	6	22,2%
Entre 4 et 6 mois	5	18,5%
Entre 7 et 9 mois	3	11,1%
Entre 10 et 12 mois	1	3,7%
Total	27	100,0%

La durée moyenne d'accès au 1er emploi est de **2,7 mois.**

La durée médiane d'accès au 1er emploi est de **1,0 mois.**

Emploi actuel

Sont pris en compte les répondants qui n'ont pas poursuivi ou repris d'études

CSP	Effectif	%
Technicien, agent de maîtrise	15	62,5%
Employé de bureau, de commerce, personnel de service	4	16,7%
Ingénieur, cadre, professions libérales, professions intellectuelles supérieures	4	16,7%
Personnel de catégorie B	1	4,2%
Total	24	100,0%

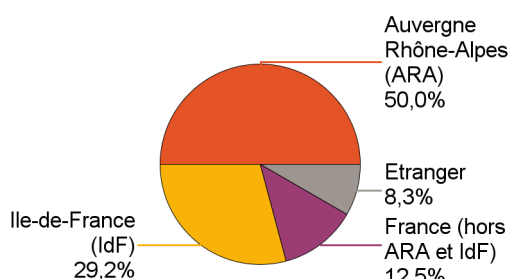


Employeur	Effectif	%
Une entreprise privée	17	70,8%
Un organisme à but non lucratif ou une association	5	20,8%
La fonction publique territoriale	1	4,2%
Vous-même	1	4,2%
Total	24	100,0%

Statut d'emploi	Effectif	%
CDI	21	87,5%
CDD	2	8,3%
Prof. libérale, indépendant, chef d'entreprise, auto-entrepreneur	1	4,2%
Total	24	100,0%

	Effectif
Temps plein	24
Total	24

Taille de l'entreprise	Effectif	%
0 à 9 salariés	12	50,0%
10 à 49 salariés	7	29,2%
100 à 249 salariés	2	8,3%
250 à 499 salariés	3	12,5%
Total	24	100,0%



Lieu de travail	Effectif
Auvergne Rhône-Alpes (ARA)	12
Ile-de-France (IdF)	7
France (hors ARA et IdF)	3
Etranger	2
Total	24

Pays de lieu de travail	Effectif
Etats-Unis	1
Suisse	1
Total	2

Intitulé de l'emploi	Effectif
Chargé de mission	3
Commercial	2
Agent de développement	1
Assistant chef de projet événementiel et marketing	1
Assistant des opérations	1
Assistant technique événementiel	1
Auto-entrepreneur	1
Chargé de clientèle	1
Chargé de projet SI	1
Chargé de projet Web / Community Manager	1
Chargée de mission Qualité - Environnement	1
Chef de projet	1
Chef de projet communication	1
Gestionnaire de stock	1
Manager Adjoint	1
Représentant commercial	1
Responsable adjoint boutique / Responsable de secteur concessions	1
Responsable communication	1
Responsable e-commerce	1
Responsable manifestations et installations sportives	1
non renseigné	1
Total	24

Salaire des diplômés occupant un emploi à temps plein (hors emploi à l'étranger)

Salaire net mensuel	Effectif	%
Moins de 1200€	2	9,1%
Entre 1200€ et 1499€	8	36,4%
Entre 1500€ et 1749€	3	13,6%
Entre 2000€ et 2499€	1	4,5%
non réponse	8	36,4%
Total	22	100,0%

Salaire net mensuel moyen : **1 425 €**

Salaire net mensuel médian : **1 392 €**

Adéquation formation-emploi

Sont pris en compte les répondants qui n'ont pas poursuivi ou repris d'études

	Parfaitement	Bien	Moyennement	Un peu	Pas du tout	Total
A votre avis, votre emploi correspond-il à votre niveau de Master ?	4	7	8	1	4	24
%	16,7%	29,2%	33,3%	4,2%	16,7%	100,0%

	Parfaitement	Bien	Moyennement	Un peu	Pas du tout	Total
A votre avis, votre emploi correspond-il à au contenu pédagogique de votre master ?	1	8	9	5	1	24
%	4,2%	33,3%	37,5%	20,8%	4,2%	100,0%

Satisfaction par rapport à l'emploi occupé

Sont pris en compte les répondants qui n'ont pas poursuivi ou repris d'études

Etes-vous satisfait(e) du contenu de votre emploi ?	effectif	%
Parfaitement	7	29,2%
Bien	8	33,3%
Moyennement	5	20,8%
Un peu	3	12,5%
Pas du tout	1	4,2%
Total :	24	100,0%

Etes-vous satisfait(e) de la rémunération ?	effectif	%
Bien	8	33,3%
Moyennement	6	25,0%
Un peu	2	8,3%
Pas du tout	8	33,3%
Total :	24	100,0%

Satisfaction par rapport à la formation

	Parfaitement	Bien	Moyennement	Pas du tout	Total
Etiez-vous satisfait(e) du contenu de votre formation de Master ?	3	16	8	1	28
%	10,7%	57,1%	28,6%	3,6%	100,0%

	Oui	Non	Total
Si c'était à refaire, referiez-vous ce master ?	22	6	28
%	78,6%	21,4%	100,0%

Sont pris en compte les répondants qui ont déjà occupé un emploi et n'ont pas poursuivi d'études depuis l'obtention du diplôme

Votre formation de Master était-elle un bon moyen d'accès à l'emploi ?	effectif	%
Parfaitement	2	7,4%
Bien	6	22,2%
Moyennement	17	63,0%
Un peu	2	7,4%
Total :	27	100,0%

Votre stage de fin d'études ou votre année d'alternance étaient-ils important(e) dans votre insertion professionnelle ?	effectif	%
Parfaitement	13	48,1%
Bien	7	25,9%
Moyennement	3	11,1%
Un peu	1	3,7%
Pas du tout	3	11,1%
Total :	27	100,0%