

## Master STAPS

## Master STAPS (Management des organisations sportives) M2P

Lancement de l'enquête	Relance téléphonique	Traitement de l'enquête	Diffusion des résultats
octobre 2015	octobre à décembre 2015	janvier à février 2016	mars 2016

Nombre de diplômés :	<b>34</b>
----------------------	-----------

Promotion :	<b>2013-2014</b>
-------------	------------------

Nombre de répondants :	<b>28</b>
<b>Taux de réponse :</b>	<b>82,4%</b>
Nb répondants/Nb diplômés	

### Caractéristique des répondants

	F	M	Effectif	%
Formation initiale	6	14	20	71,4%
Formation en alternance	2	4	6	21,4%
Formation continue	1	1	2	7,1%
<b>Total</b>	<b>9</b>	<b>19</b>	<b>28</b>	<b>100,0%</b>
%	32,1%	67,9%	100,0%	

#### Situation à l'entrée en formation des diplômés inscrits en formation continue ou en VAE

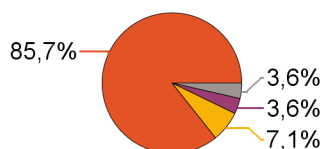
	Effectif
En inactivité	1
En recherche d'emploi	1
<b>Total</b>	<b>2</b>

Les diplômés en emploi en début de formation sont exclus. Ils feront l'objet d'une étude spécifique en fin de document.

### Situation des diplômés (répondants) au moment de l'enquête - octobre 2015 -

Ne sont pas pris en compte les diplômés inscrits en formation continue ou en VAE qui étaient en emploi en début de formation

- En emploi
- En recherche d'emploi
- En poursuite ou en reprise d'études
- En inactivité



	Effectif
En emploi	24
En recherche d'emploi	2
En poursuite ou en reprise d'études	1
En inactivité	1
<b>Total</b>	<b>28</b>

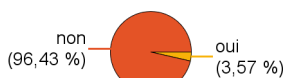
### Hors poursuite d'études

	Effectif
En emploi	24
En recherche d'emploi	2
En inactivité	1
<b>Total</b>	<b>27</b>



### Poursuite d'études après l'obtention du diplôme

Ne sont pas pris en compte les diplômés inscrits en formation continue ou en VAE qui étaient en emploi en début de formation



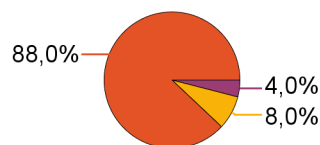
non	27
oui	1

Autre	Responsable RH (CESI)	1
sous-total :		1
<b>Total :</b>		<b>1</b>

## Situation actuelle des diplômés

Sont pris en compte les répondants inscrits en formation initiale ou en alternance et hors poursuite d'études

- En emploi
- En recherche d'emploi
- En inactivité



	Effectif
En emploi	22
En recherche d'emploi	2
En inactivité	1
<b>Total</b>	<b>25</b>

## Durée d'accès au 1er emploi

Sont pris en compte les répondants inscrits en formation initiale ou en alternance et qui ont déjà occupé un 1er emploi (hors poursuite d'études)

	Effectif	%
Immédiatement	6	24,0%
Entre 1 et 3 mois	9	36,0%
Entre 4 et 6 mois	7	28,0%
Entre 7 et 9 mois	2	8,0%
Plus d'1 an	1	4,0%
<b>Total</b>	<b>25</b>	<b>100,0%</b>

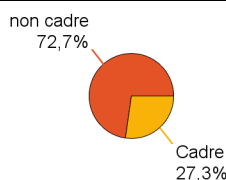
La durée moyenne d'accès au 1er emploi est de **3,4 mois.**

La durée médiane d'accès au 1er emploi est de **3,0 mois.**

## Emploi actuel

Sont pris en compte les répondants inscrits en formation initiale ou en alternance et hors poursuite d'études

CSP	Effectif	%
Professions intermédiaires : technicien, agent de maîtrise...	14	63,6%
Ingénieur, cadre, professions libérales	6	27,3%
Employé	2	9,1%
<b>Total</b>	<b>22</b>	<b>100,0%</b>

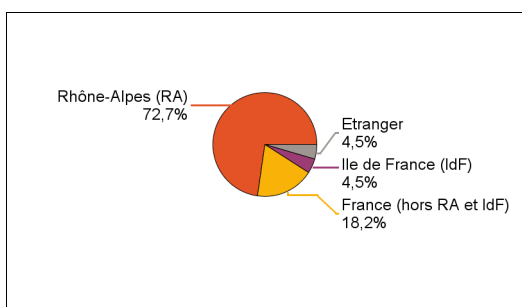


Employeur	Effectif	%
Une entreprise privée	17	77,3%
Un organisme à but non lucratif ou une association	4	18,2%
Vous-même	1	4,5%
<b>Total</b>	<b>22</b>	<b>100,0%</b>

Statut d'emploi	Effectif	%
CDI	17	77,3%
CDD	4	18,2%
Prof. libérale, indépendant, chef d'entreprise, auto-entrepreneur	1	4,5%
<b>Total</b>	<b>22</b>	<b>100,0%</b>

	Effectif
Temps plein	21
Temps partiel	1
<b>Total</b>	<b>22</b>

Taille de l'entreprise	Effectif	%
0 à 9 salariés	11	50,0%
10 à 49 salariés	6	27,3%
100 à 249 salariés	1	4,5%
250 à 499 salariés	1	4,5%
50 à 99 salariés	3	13,6%
<b>Total</b>	<b>22</b>	<b>100,0%</b>



Lieu de travail	Effectif
Rhône-Alpes (RA)	16
France (hors RA et IdF)	4
Ile de France (IdF)	1
Etranger	1
<b>Total</b>	<b>22</b>

Pays de lieu de travail	Effectif
Bolivie	1
<b>Total</b>	<b>1</b>

Intitulé de l'emploi occupé	Effectif
Chef de projet événementiel sportif	2
Administrateur des achats	1
Assistant commerciale	1
Assistante commerciale	1
Chargé de communication	1
Chargé de mission	1
Chef d'entreprise - consultant en communication	1
Chef de projet événementiel	1
Chef de secteur papeterie et loisirs créatifs	1
Commerciale	1
Educatrice sportive	1
Employé polyvalent - chargé de communication	1
Responsable adjoint	1
Responsable B to B	1
Responsable de club de forme	1
Responsable image de la marque	1
Responsable marketing web et développement durable	1
Responsable réseaux	1
Sales and administrative manager	1
Stock associate	1
Vendeuse	1
<b>Total</b>	<b>22</b>

## Salaire des diplômés occupant un emploi à temps plein (hors emploi à l'étranger)

Salaire net mensuel	Effectif	%
Moins de 1200€	1	4,8%
Entre 1200€ et 1499€	7	33,3%
Entre 1500€ et 1749€	8	38,1%
Entre 1750€ et 1999€	1	4,8%
2500€ et plus	1	4,8%
non réponse	3	14,3%
<b>Total</b>	<b>21</b>	<b>100,0%</b>

<b>Salaire net mensuel moyen</b>	<b>1 533</b>	€
<b>Salaire net mensuel médian</b>	<b>1 550</b>	€

<b>Salaire brut annuel moyen</b>	<b>23 583</b>	€
<b>Salaire brut annuel médian</b>	<b>23 250</b>	€

## Adéquation formation-emploi

Sont pris en compte les répondants inscrits en formation initiale ou en alternance et hors poursuite d'études

	Parfaitement	Bien	Moyennement	Un peu	Pas du tout	Total
<b>A votre avis, votre emploi correspond-il à votre niveau de Master ?</b>	4	7	8	1	2	22
%	18,2%	31,8%	36,4%	4,5%	9,1%	1

	Parfaitement	Bien	Moyennement	Un peu	Pas du tout	Total
<b>A votre avis, votre emploi correspond-il à au contenu pédagogique de votre master ?</b>	2	7	8	2	3	22
%	9,1%	31,8%	36,4%	9,1%	13,6%	100,0%

## Satisfaction par rapport à l'emploi occupé

Sont pris en compte les répondants inscrits en formation initiale ou en alternance et hors poursuite d'études

Etes-vous satisfait du contenu de votre emploi ?	effectif	%
Parfaitement	4	18,2%
Bien	16	72,7%
Moyennement	2	9,1%
<b>Total :</b>	<b>22</b>	<b>100,0%</b>

Etes-vous satisfait de la rémunération ?	effectif	%
Parfaitement	1	4,5%
Bien	5	22,7%
Moyennement	8	36,4%
Un peu	3	13,6%
Pas du tout	5	22,7%
<b>Total :</b>	<b>22</b>	<b>100,0%</b>

## Satisfaction par rapport à la formation

Sont pris en compte les répondants inscrits en formation initiale ou en alternance

	Parfaitement	Bien	Moyennement	Un peu	Pas du tout	Total
<b>Etiez-vous satisfait du contenu de votre formation de Master ?</b>	2	10	11	2	1	26
%	7,7%	38,5%	42,3%	7,7%	3,8%	100,0%

	Oui	Non	Total
<b>Si c'était à refaire, referiez-vous ce master ?</b>	17	9	26
%	65,4%	34,6%	100,0%

Sont pris en compte les répondants qui ont déjà occupé un emploi et n'ont pas poursuivi d'études depuis l'obtention du diplôme

Votre formation de Master était-elle un bon moyen d'accès à l'emploi ?	effectif	%
Parfaitement	3	12,0%
Bien	12	48,0%
Moyennement	8	32,0%
Un peu	2	8,0%
<b>Total :</b>	<b>25</b>	<b>100,0%</b>

Votre stage de fin d'études ou votre année d'alternance étaient-ils importants dans votre insertion professionnelle ?	effectif	%
Parfaitement	15	60,0%
Bien	3	12,0%
Moyennement	6	24,0%
Un peu	1	4,0%
<b>Total :</b>	<b>25</b>	<b>100,0%</b>

## Formation continue et VAE

Formation continue	2
<b>Total</b>	<b>2</b>

Poursuite d'études	non	2
<b>Total</b>		<b>2</b>

Situation actuelle des diplômés qui n'étaient pas en emploi en début de formation	effectif
En emploi	2
<b>Total</b>	<b>2</b>