

### Master STAPS / Master STAPS (Métiers de la formation et de l'intervention en APS) M2P

Lancement de l'enquête	Relance téléphonique	Traitement de l'enquête	Diffusion des résultats
octobre 2016	octobre à décembre 2016	janvier à février 2017	mars 2017

Nombre de diplômés :	14
----------------------	----

Promotion :	2014-2015
-------------	-----------

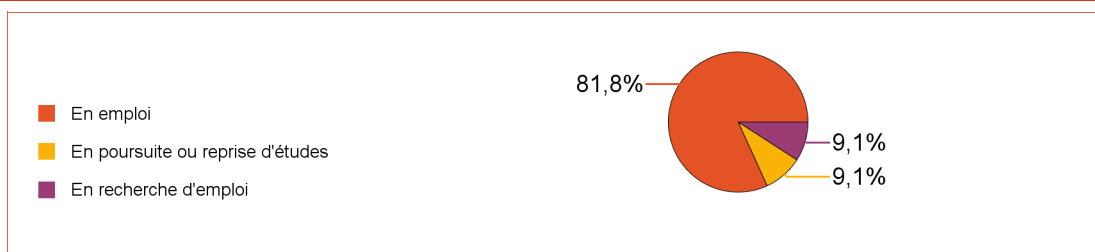
Nombre de répondants :	11
Taux de réponse :	78,6%

Nb répondants/Nb diplômés

### Caractéristique des répondants

	F	M	Effectif
Formation initiale	2	9	11
Total	2	9	11
%	18,2%	81,8%	100,0%


### Situation des diplômés (répondants) au moment de l'enquête - octobre 2016 -



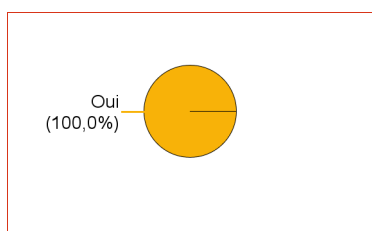
	Effectif
En emploi	9
En poursuite ou reprise d'études	1
En recherche d'emploi	1
Total	11

### Hors poursuite d'études

	Effectif
Total	



### Poursuite d'études après l'obtention du diplôme



Oui	11
-----	----

Type de diplôme	Intitulé de la formation suivie (Etablissement)	Effectif
DU	Enseignement (Université Lyon 1)	7
	Enseignement (Université Grenoble-Alpes)	1
<b>sous-total :</b>		<b>8</b>
Licence	L3 STAPS APAS (Université Lyon 1)	1
<b>sous-total :</b>		<b>1</b>
Master 2	MEEE CAPEPS (Université Lyon 1)	1
<b>sous-total :</b>		<b>1</b>
Préparation à l'agrégation	EPS (Université Lyon 1)	1
<b>sous-total :</b>		<b>1</b>
<b>Total</b>		<b>11</b>

## Satisfaction par rapport à la formation

	Bien	Un peu	Total
Etiez-vous satisfait(e) du contenu de votre formation de Master ?	10	1	11

	Oui	Total
Si c'était à refaire, referiez-vous ce master ?	11	11