

Master STAPS

Master Education physique et sportive dans l'enseignement scolaire

Lancement de l'enquête	Relance téléphonique	Traitement de l'enquête	Diffusion des résultats
octobre 2013	octobre 2013 à janvier 2014	février à mars 2014	avril 2014

Nombre de diplômés :	19
----------------------	-----------

Promotion :	2011-2012
-------------	------------------

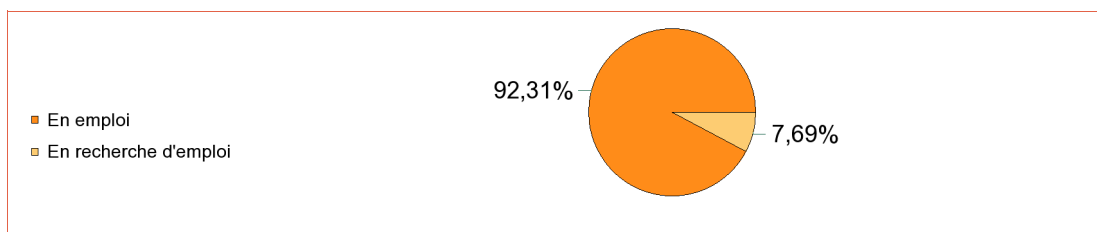
Nombre de répondants :	13
Taux de réponse :	68,4%

Nb répondants/Nb diplômés

Caractéristique des répondants

	F	M	Effectif
Formation initiale	9	4	13
Total	9	4	13
%	69,2%	30,8%	100%

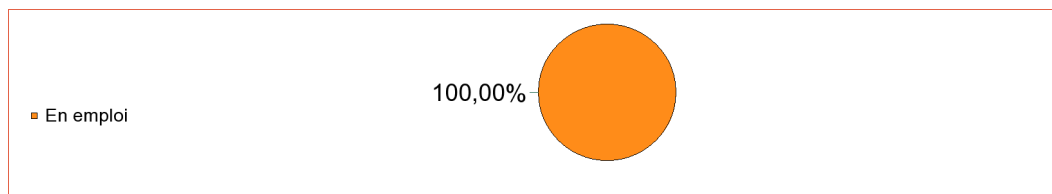
Situation des diplômés (répondants) au moment de l'enquête - octobre 2013 -



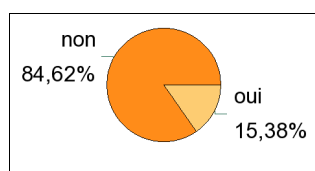
	Effectif
En emploi	12
En recherche d'emploi	1
Total	13

Hors poursuite d'études

	Effectif
En emploi	11
Total	11



Poursuite d'études après l'obtention du diplôme



non	11
oui	2
Total :	13

Type de formation	Intitulé de de la formation suivie (Etablissement)	Effectif
Master enseignement	EPS2 (Université Lyon 1)	1
	sous-total :	1
Préparation au concours d'enseignement	non précisé (Université Lyon 1)	1
	sous-total :	1
Total :		2

Durée d'accès au 1er emploi

Sont pris en compte les répondants inscrits en formation initiale ou en apprentissage et qui ont déjà occupé un 1er emploi (hors poursuite d'études)

	Effectif
Immédiatement	1
Entre 1 et 3 mois	8
Entre 4 et 6 mois	1
plus d'un an	1
Total	11

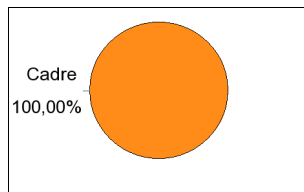
La durée moyenne d'accès au 1er emploi est de 3,8 mois.

La durée médiane d'accès au 1er emploi est de 3,0 mois.

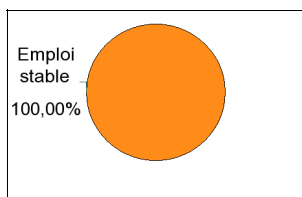
Emploi actuel

Sont pris en compte les répondants inscrits en formation initiale ou en apprentissage et hors poursuite d'études

CSP	Effectif
Personnel de catégorie A	11
Total	11



Employeur	Effectif
La fonction publique d'état	11
Total	11



Statut d'emploi	Effectif
Fonctionnaire	11
Total	11

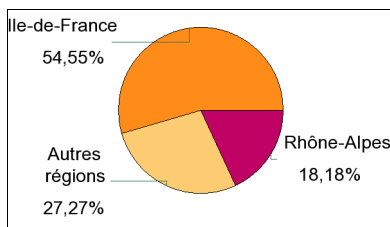
Taille de l'entreprise	Effectif
10 à 49 salariés	3
50 à 99 salariés	2
500 salariés et plus	6
Total	11

Salaire des diplômés occupant un emploi à temps plein

Salaire net mensuel	Effectif
Entre 1500€ et 1699€	2
Entre 1700€ et 1999€	8
Entre 2000€ et 2499€	1
Total	11

	Effectif
Temps plein	11
Total	11

Lieu de travail	Effectif
Ile-de-France	6
Autres régions	3
Rhône-Alpes	2
Total	11



Emploi occupé	Effectif
professeur d'EPS	10
enseignant	1
Total	11

Salaire net mensuel moyen	1 732	€
Salaire net mensuel médian	1 725	€
Salaire brut annuel moyen	27 182	€
Salaire brut annuel médian	26 000	€

Adéquation formation-emploi

Sont pris en compte les répondants inscrits en formation initiale ou en apprentissage et hors poursuite d'études

	Parfaitement	Bien	Moyennement	Total
A votre avis, votre emploi correspond-il à votre niveau de Master ?	7	3	1	11

	Parfaitement	Bien	Moyennement	Un peu	Total
A votre avis, votre emploi correspond-il à au contenu pédagogique de votre master ?	3	5	2	1	11

Satisfaction par rapport à l'emploi occupé

Sont pris en compte les répondants inscrits en formation initiale ou en apprentissage et hors poursuite d'études

Etes-vous satisfait du contenu de votre emploi ?	effectif
Parfaitement	6
Bien	5
Total :	11

Etes-vous satisfait de la rémunération ?	effectif
Parfaitement	1
Bien	5
Moyennement	5
Total :	11

Satisfaction par rapport à la formation

Sont pris en compte les répondants inscrits en formation initiale ou en apprentissage

	Parfaitement	Bien	Moyennement	Total
Etiez-vous satisfait du contenu de votre formation de Master ?	1	10	2	13

	Oui	Non	Total
Si c'était à refaire, referiez-vous ce master ?	12	1	13

Sont pris en compte les répondants qui ont déjà occupé un emploi et n'ont pas poursuivi d'études depuis l'obtention du diplôme

Votre formation de Master était-elle un bon moyen d'accès à l'emploi ?	effectif
Parfaitement	5
Bien	3
Moyennement	3
Total :	11

Votre stage de fin d'études ou votre année d'alternance étaient-ils important dans votre insertion professionnelle ?	effectif
Parfaitement	6
Bien	3
Moyennement	1
Formation non suivie	1
Total :	11