

Master Santé publique

Master Santé publique (Evaluation en santé - Recherche clinique) M2I

Lancement de l'enquête	Relance téléphonique	Traitement de l'enquête	Diffusion des résultats
octobre 2016	octobre à décembre 2016	janvier à février 2017	mars 2017

Nombre de diplômés :	30
----------------------	----

Promotion :	2014-2015
-------------	-----------

Nombre de répondants :	26
Taux de réponse :	86,7%

Nb répondants/Nb diplômés

Caractéristique des répondants

	F	M	Effectif	%
Formation initiale	17	5	22	84,6%
Formation continue	1	2	3	11,5%
VAE	1		1	3,8%
Total	19	7	26	100,0%
%	73,1%	26,9%	100,0%	

Situation à l'entrée en formation des diplômés inscrits en formation continue ou en VAE

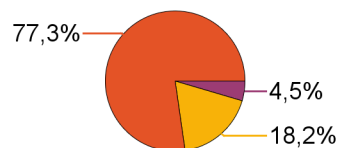
	Effectif
En emploi	4
Total	4

Les diplômés en emploi en début de formation sont exclus. Ils feront l'objet d'une étude spécifique en fin de document.

Situation des diplômés (répondants) au moment de l'enquête - octobre 2016 -

Ne sont pas pris en compte les diplômés inscrits en formation continue ou en VAE qui étaient en emploi en début de formation

- En emploi
- En poursuite ou reprise d'études
- En recherche d'emploi

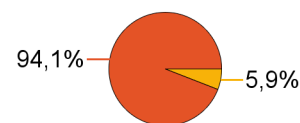


	Effectif
En emploi	17
En poursuite ou reprise d'études	4
En recherche d'emploi	1
Total	22

Hors poursuite d'études

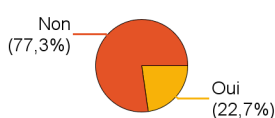
	Effectif
En emploi	16
En recherche d'emploi	1
Total	17

- En emploi
- En recherche d'emploi



Poursuite d'études après l'obtention du diplôme

Ne sont pas pris en compte les diplômés inscrits en formation continue ou en VAE qui étaient en emploi en début de formation



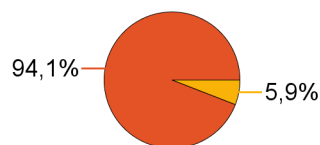
Non	17
Oui	5

Type de diplôme	Intitulé de la formation suivie (Etablissement)	Effectif
DE	Pharmacie (Université Lyon 1)	2
	Médecine (Université de Brest)	1
	sous-total :	3
DES	Médecine (Université Lyon 1)	1
	sous-total :	1
Doctorat, thèse	Epidémiologie et santé publique (Université Lyon 1)	1
	sous-total :	1
Total		5

Situation actuelle des diplômés

Sont pris en compte les répondants inscrits en formation initiale ou en alternance et hors poursuite d'études

- En emploi
- En recherche d'emploi



	Effectif
En emploi	16
En recherche d'emploi	1
Total	17

Durée d'accès au 1er emploi

Sont pris en compte les répondants inscrits en formation initiale ou en alternance et qui ont déjà occupé un 1er emploi (hors poursuite d'études)

	Effectif	%
Immédiatement	10	58,8%
Entre 1 et 3 mois	6	35,3%
Entre 4 et 6 mois	1	5,9%
Total	17	100,0%

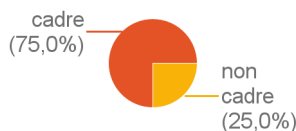
La durée moyenne d'accès au 1er emploi est de **1,1 mois.**

La durée médiane d'accès au 1er emploi est de **0,0 mois.**

Emploi actuel

Sont pris en compte les répondants inscrits en formation initiale ou en alternance et hors poursuite d'études

CSP	Effectif	%
Personnel de catégorie A	7	43,8%
Ingénieur, cadre, professions libérales, professions intellectuelles supérieures	5	31,3%
Technicien, agent de maîtrise	3	18,8%
Personnel de catégorie B	1	6,3%
Total	16	100,0%

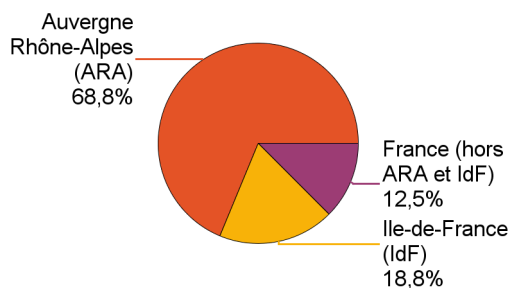


Employeur	Effectif	%
La fonction publique hospitalière	9	56,3%
Une entreprise privée	6	37,5%
Une entreprise publique (la Poste, SNCF, EDF, France Télévisions...)	1	6,3%
Total	16	100,0%

Statut d'emploi	Effectif	%
CDD	9	56,3%
CDI	7	43,8%
Total	16	100,0%

	Effectif
Temps plein	15
Temps partiel	1
Total	16

Taille de l'entreprise	Effectif	%
0 à 9 salariés	1	6,3%
10 à 49 salariés	1	6,3%
50 à 99 salariés	2	12,5%
500 salariés et plus	12	75,0%
Total	16	100,0%



Lieu de travail	Effectif
Auvergne Rhône-Alpes (ARA)	11
Ile-de-France (IdF)	3
France (hors ARA et IdF)	2
Total	16

Intitulé de l'emploi	Effectif
Attachée de recherche clinique	6
Attaché de recherche clinique	5
Chargé de mission qualité	1
Chef de projet clinique	1
Data manager clinique	1
Ingénieur statisticien	1
Moniteur de site à distance	1
Total	16

Salaire des diplômés occupant un emploi à temps plein (hors emploi à l'étranger)

Salaire net mensuel	Effectif	%
Entre 1200€ et 1499€	1	6,7%
Entre 1500€ et 1749€	6	40,0%
Entre 1750€ et 1999€	2	13,3%
Entre 2000€ et 2499€	3	20,0%
non réponse	3	20,0%
Total	15	100,0%

Salaire net mensuel moyen : 1 752 €

Salaire net mensuel médian : 1 650 €

Adéquation formation-emploi

Sont pris en compte les répondants inscrits en formation initiale ou en alternance et hors poursuite d'études

	Parfaitement	Bien	Moyennement	Total
A votre avis, votre emploi correspond-il à votre niveau de Master ?	3	8	5	16
%	18,8%	50,0%	31,3%	1

	Parfaitement	Bien	Moyennement	Un peu	Total
A votre avis, votre emploi correspond-il à au contenu pédagogique de votre master ?	4	4	5	3	16
%	25,0%	25,0%	31,3%	18,8%	100,0%

Satisfaction par rapport à l'emploi occupé

Sont pris en compte les répondants inscrits en formation initiale ou en alternance et hors poursuite d'études

Etes-vous satisfait(e) du contenu de votre emploi ?	effectif	%
Parfaitement	6	37,5%
Bien	9	56,3%
Moyennement	1	6,3%
Total :	16	100,0%

Etes-vous satisfait(e) de la rémunération ?	effectif	%
Parfaitement	1	6,3%
Bien	10	62,5%
Moyennement	4	25,0%
Un peu	1	6,3%
Total :	16	100,0%

Satisfaction par rapport à la formation

Sont pris en compte les répondants inscrits en formation initiale ou en alternance

	Parfaitement	Bien	Moyennement	Un peu	Total
Etiez-vous satisfait(e) du contenu de votre formation de Master ?	3	12	5	2	22
%	13,6%	54,5%	22,7%	9,1%	100,0%

	Oui	Non	Total
Si c'était à refaire, referiez-vous ce master ?	18	4	22
%	81,8%	18,2%	100,0%

Sont pris en compte les répondants qui ont déjà occupé un emploi et n'ont pas poursuivi d'études depuis l'obtention du diplôme

Votre formation de Master était-elle un bon moyen d'accès à l'emploi ?	effectif	%
Parfaitement	9	52,9%
Bien	2	11,8%
Moyennement	4	23,5%
Un peu	2	11,8%
Total :	17	100,0%

Votre stage de fin d'études ou votre année d'alternance étaient-ils important(e) dans votre insertion professionnelle ?	effectif	%
Parfaitement	11	64,7%
Bien	2	11,8%
Moyennement	4	23,5%
Total :	17	100,0%

Formation continue et VAE

Formation continue	3
VAE	1
Total	4

Poursuite d'études	Non	1
	Oui	3
Total	4	

Changement de situation professionnelle des diplômés occupant un emploi en début de formation	effectif
Pas de changement	3
Changement d'emploi dans la même entreprise sans évolution du salaire	1
Total	4