

Master SP

Master Biostatistique, biomathématique, bio-informatique et santé M2I

Lancement de l'enquête	Relance téléphonique	Traitement de l'enquête	Diffusion des résultats
octobre 2013	octobre 2013 à janvier 2014	février à mars 2014	avril 2014

Nombre de diplômés :	13
----------------------	----

Promotion :	2011-2012
-------------	-----------

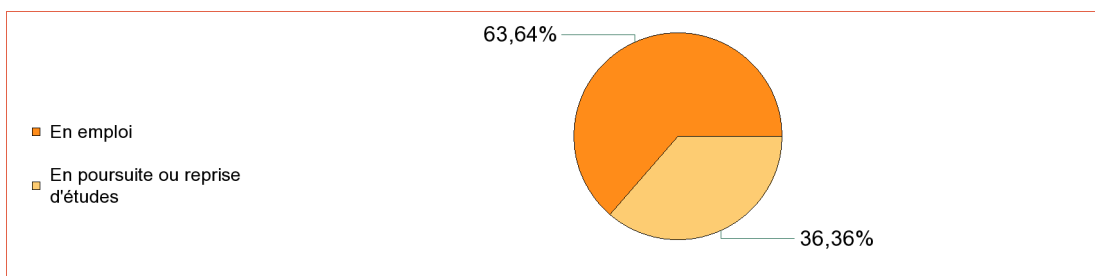
Nombre de répondants :	11
Taux de réponse :	84,6%

Nb répondants/Nb diplômés

Caractéristique des répondants

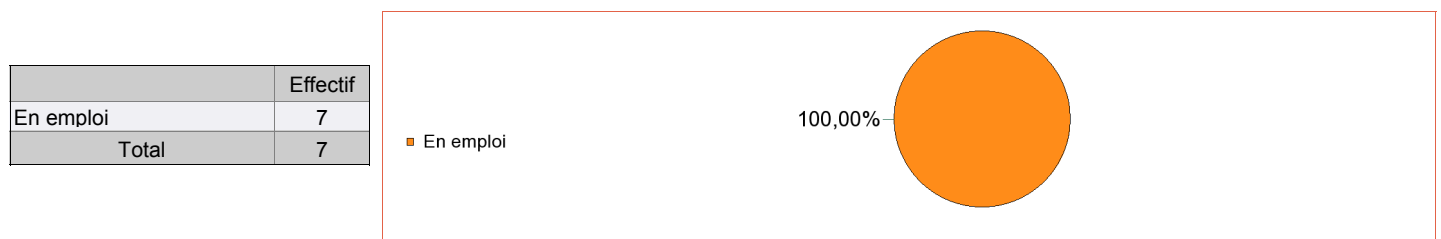
	F	M	Effectif	%
Formation initiale	6	4	10	90,9%
Formation en alternance	1		1	9,1%
Total	7	4	11	100%
%	63,6%	36,4%	100%	

Situation des diplômés (répondants) au moment de l'enquête - octobre 2013 -

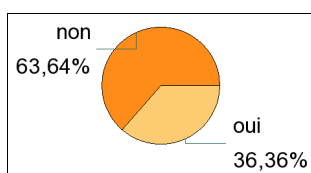


	Effectif
En emploi	7
En poursuite ou reprise d'études	4
Total	11

Hors poursuite d'études



Poursuite d'études après l'obtention du diplôme



Réponse	Effectif
non	7
oui	4
total :	11

Type de formation	Formation suivie (Etablissement)	Effectif
Doctorat, thèse	Biostatistiques (Université Lyon 1)	2
	non précisé (Université Grenoble 1)	1
	Validation d'un outil de qualité de vie spécifique (Université de Reims)	1
Sous-total :		4
Total :		4

Durée d'accès au 1er emploi

Sont pris en compte les répondants inscrits en formation initiale ou en apprentissage et qui ont déjà occupé un 1er emploi (hors poursuite d'études)

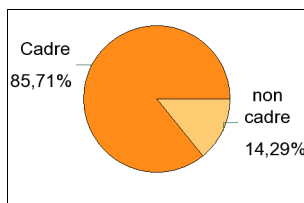
	Effectif
Immédiatement	2
Entre 1 et 3 mois	4
Entre 4 et 6 mois	1
Total	7

La durée moyenne d'accès au 1er emploi est de **1,6** mois.
La durée médiane d'accès au 1er emploi est de **1,0** mois.

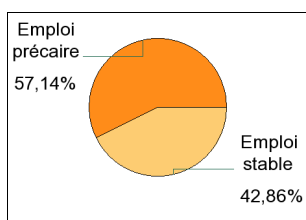
Emploi actuel

Sont pris en compte les répondants inscrits en formation initiale ou en apprentissage et hors poursuite d'études

CSP	Effectif
Ingénieur, cadre, profession libérale	4
Personnel de catégorie A	2
Employé	1
Total	7



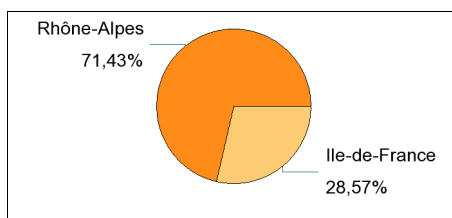
Employeur	Effectif
La fonction publique d'état	3
Une entreprise privée	3
La fonction publique hospitalière	1
Total	7



Statut d'emploi	Effectif
CDD	4
CDI	2
Fonctionnaire	1
Total	7

taille de l'entreprise	Effectif
10 à 49 salariés	2
100 à 249 salariés	1
250 à 499 salariés	1
500 salariés et plus	3
Total	7

Lieu de travail	Effectif
Rhône-Alpes	5
Ile-de-France	2
Total	7



Salaire des diplômés occupant un emploi à temps plein

Salaire net mensuel	Effectif
Entre 1200€ et 1499€	1
Entre 1700€ et 1999€	1
Entre 2000€ et 2499€	2
2500€ et plus	1
Total	5

Emploi occupé	Effectif
biostatisticienne	2
hôtesse d'accueil	1
ingénieur d'études en statistiques	1
professeur	1
programmeur SAS	1
vétérinaire inspecteur	1
Total	7

	Effectif
Temps plein	5
Temps partiel	2
Total	7

Salaire net mensuel moyen	2 150	€
Salaire net mensuel médian	2 000	€
Salaire brut annuel moyen	31 400	€
Salaire brut annuel médian	28 000	€

Adéquation formation-emploi

Sont pris en compte les répondants inscrits en formation initiale ou en apprentissage et hors poursuite d'études

	Parfaitement	Bien	Moyennement	Un peu	Pas du tout	Total
A votre avis, votre emploi correspond-il à votre niveau de Master ?	3	1	1	1	1	7

	Parfaitement	Bien	Moyennement	Pas du tout	Total
A votre avis, votre emploi correspond-il à au contenu pédagogique de votre master ?	1	2	2	2	7

Satisfaction par rapport à l'emploi occupé

Sont pris en compte les répondants inscrits en formation initiale ou en apprentissage et hors poursuite d'études

Etes-vous satisfait du contenu de votre emploi ?	effectif
Parfaitement	3
Bien	3
Moyennement	1
Total :	7

Etes-vous satisfait de la rémunération ?	effectif
Parfaitement	2
Bien	1
Moyennement	3
Un peu	1
Total :	7

Satisfaction par rapport à la formation

Sont pris en compte les répondants inscrits en formation initiale ou en apprentissage

	Bien	Moyennement	Total
Etiez-vous satisfait du contenu de votre formation de Master ?	7	4	11

	Oui	Non	Total
Si c'était à refaire, referiez-vous ce master ?	7	4	11

Sont pris en compte les répondants qui ont déjà occupé un emploi et n'ont pas poursuivi d'études depuis l'obtention du diplôme

Votre formation de Master était-elle un bon moyen d'accès à l'emploi ?	effectif
Parfaitement	1
Bien	3
Moyennement	3
Total :	7

Votre stage de fin d'études ou votre année d'alternance étaient-ils important dans votre insertion professionnelle ?	effectif
Parfaitement	2
Bien	4
Moyennement	1
Total :	7