

Master SIB

Master Sciences de l'information et des bibliothèques et information scientifique et technique M2I

Lancement de l'enquête	Relance téléphonique	Traitement de l'enquête	Diffusion des résultats
octobre 2013	octobre 2013 à janvier 2014	février à mars 2014	avril 2014

Nombre de diplômés : 33

Promotion : 2011-2012

Nombre de répondants : 28
Taux de réponse : 84,8%

Nb répondants/Nb diplômés

Caractéristique des répondants

	F	M	Effectif	%
Formation initiale	18	7	25	89,3%
Formation continue	3		3	10,7%
Total	21	7	28	100%
%	75,0%	25,0%	100%	

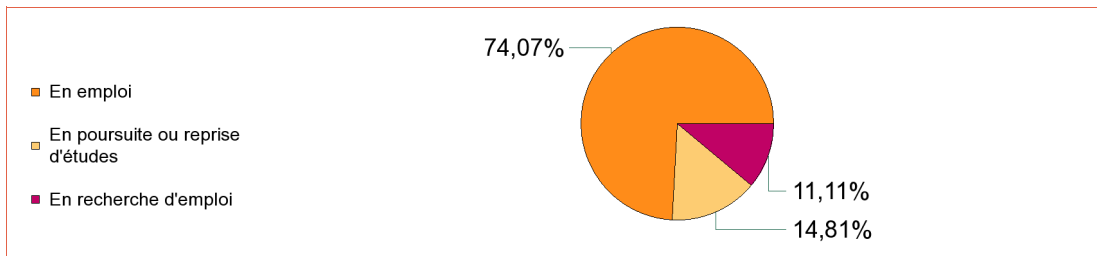
Situation à l'entrée en formation des diplômés inscrits en formation continue ou en VAE

	Effectif
En emploi	1
En inactivité	1
En recherche d'emploi	1
Total	3

Les diplômés en emploi en début de formation sont exclus. ils feront l'objet d'une étude spécifique en fin de document.

Situation des diplômés (répondants) au moment de l'enquête - octobre 2013 -

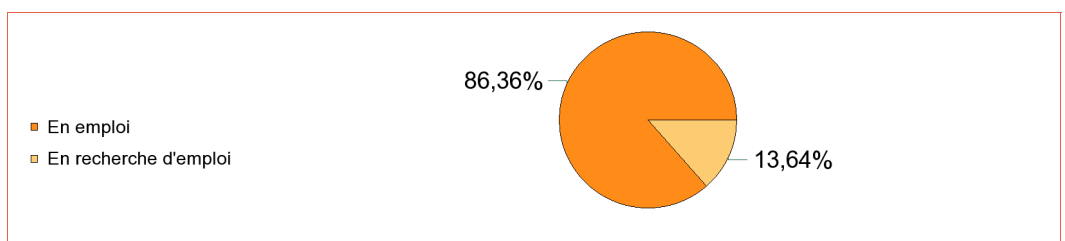
Ne sont pas pris en compte les diplômés inscrits en formation continue ou en VAE qui étaient en emploi en début de formation



	Effectif
En emploi	20
En poursuite ou reprise d'études	4
En recherche d'emploi	3
Total	27

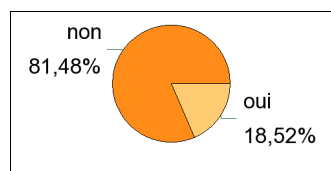
Hors poursuite d'études

	Effectif
En emploi	19
En recherche d'emploi	3
Total	22



Poursuite d'études après l'obtention du diplôme

Ne sont pas pris en compte les diplômés inscrits en formation continue ou en VAE qui étaient en emploi en début de formation



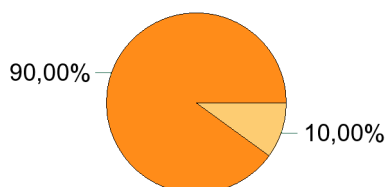
non	22
oui	5
total :	27

Type de formation	Formation suivie (Etablissement)	Effectif
Doctorat, thèse	Epigraphie et humanités numériques (Université Lyon 2)	1
	Synthèse polymère amphicile (Université d'Avignon)	1
Sous-total :		2
Master 2 pro	FLE (Université Paris 10)	1
	Sous-total :	
Mastère spécialisé	Management mode, design et luxe (Institut Français de la Mode)	1
	Sous-total :	
Préparation au concours d'enseignement	non précisé (Université Grenoble 2)	1
	Sous-total :	
Total :		5

Situation actuelle des diplômés

Sont pris en compte les répondants inscrits en formation initiale ou en apprentissage et hors poursuite d'études

- En emploi
- En recherche d'emploi



	Effectif
En emploi	18
En recherche d'emploi	2
Total	20

Durée d'accès au 1er emploi

Sont pris en compte les répondants inscrits en formation initiale ou en apprentissage et qui ont déjà occupé un 1er emploi (hors poursuite d'études)

	Effectif	%
Immédiatement	10	50,0%
Entre 1 et 3 mois	4	20,0%
Entre 4 et 6 mois	4	20,0%
Entre 10 et 12 mois	1	5,0%
plus d'un an	1	5,0%
Total	20	100%

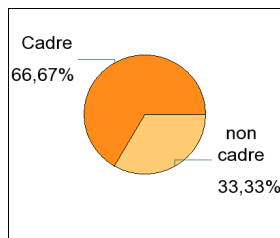
La durée moyenne d'accès au 1er emploi est de 2,5 mois.

La durée médiane d'accès au 1er emploi est de 0,5 mois.

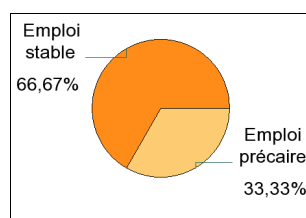
Emploi actuel

Sont pris en compte les répondants inscrits en formation initiale ou en apprentissage et hors poursuite d'études

CSP	Effectif	%
Ingénieur, cadre, profession libérale	8	44,4%
Personnel de catégorie A	4	22,2%
Employé	3	16,7%
Technicien, agent de maîtrise	2	11,1%
Personnel de catégorie B	1	5,6%
Total	18	100%



Employeur	Effectif	%
Une entreprise privée	9	50,0%
La fonction publique d'Etat	5	27,8%
La fonction publique territoriale	2	11,1%
Un organisme à but non lucratif ou une association	2	11,1%
Total	18	100%

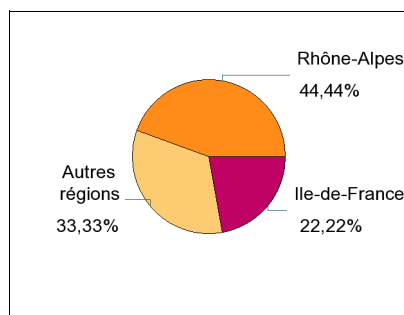


Statut d'emploi	Effectif	%
CDI	9	50,0%
CDD	6	33,3%
Fonctionnaire	3	16,7%
Total	18	100%

taille de l'entreprise	Effectif	%
0 à 9 salariés	3	16,7%
10 à 49 salariés	5	27,8%
50 à 99 salariés	2	11,1%
100 à 249 salariés	1	5,6%
500 salariés et plus	7	38,9%
Total	18	100%

Emploi occupé	Effectif
bibliothécaire	2
archiviste	1
assistante de formation et de communication	1
assistante documentaliste	1
assistante pôle image	1
chargé de communication - réseaux sociaux	1
chargé de projet sur bibliothèque numérique et corpus	1
chargée d'édition et de diffusion des thèses électroniques	1
chef de projet GED	1
concepteur pédagogique / chef de projet	1
consultant ECM	1
documentaliste	1
document controller / assistante technique	1
historienne - chargée de projet	1
ingénieur veille	1
junior web project manager	1
technicien d'information documentaire et de collections patrimoniales	1
Total	18

	Effectif
Temps plein	18
Total	18



Lieu de travail	Effectif
Rhône-Alpes	8
Autres régions	6
Ile-de-France	4
Total	18

Salaires des diplômés occupant un emploi à temps plein

Salaires net mensuel	Effectif	%
Entre 1000€ et 1199€	1	5,6%
Entre 1200€ et 1499€	6	33,3%
Entre 1500€ et 1699€	3	16,7%
Entre 1700€ et 1999€	4	22,2%
Entre 2000€ et 2499€	2	11,1%
non réponse	2	11,1%
Total	18	100%

Salaires net mensuel moyen	1 607	€
Salaires net mensuel médian	1 600	€

Salaires brut annuel moyen	26 381	€
Salaires brut annuel médian	25 750	€

Adéquation formation-emploi

Sont pris en compte les répondants inscrits en formation initiale ou en apprentissage et hors poursuite d'études

	Parfaitement	Bien	Moyennement	Un peu	Pas du tout	Total
A votre avis, votre emploi correspond-il à votre niveau de Master ?	4	4	8	1	1	18
%	22,2%	22,2%	44,4%	5,6%	5,6%	100%

	Parfaitement	Bien	Moyennement	Un peu	Pas du tout	Total
A votre avis, votre emploi correspond-il à au contenu pédagogique de votre master ?	2	7	5	2	2	18
%	11,1%	38,9%	27,8%	11,1%	11,1%	100%

Satisfaction par rapport à l'emploi occupé

Sont pris en compte les répondants inscrits en formation initiale ou en apprentissage et hors poursuite d'études

Etes-vous satisfait du contenu de votre emploi ?	effectif	%
Parfaitement	6	33,3%
Bien	7	38,9%
Moyennement	4	22,2%
Un peu	1	5,6%
Total :	18	100%

Etes-vous satisfait de la rémunération ?	effectif	%
Parfaitement	2	11,1%
Bien	8	44,4%
Moyennement	3	16,7%
Un peu	2	11,1%
Pas du tout	3	16,7%
Total :	18	100%

Satisfaction par rapport à la formation

Sont pris en compte les répondants inscrits en formation initiale ou en apprentissage

	Parfaitement	Bien	Moyennement	Un peu	Pas du tout	Total
Etiez-vous satisfait du contenu de votre formation de Master ?	1	11	9	3	1	25
%	4,0%	44,0%	36,0%	12,0%	4,0%	100%

	Oui	Non	Total
Si c'était à refaire, referiez-vous ce master ?	23	2	25
%	92,0%	8,0%	100%

Sont pris en compte les répondants qui ont déjà occupé un emploi et n'ont pas poursuivi d'études depuis l'obtention du diplôme

Votre formation de Master était-elle un bon moyen d'accès à l'emploi ?	effectif	%
Parfaitement	2	10,0%
Bien	10	50,0%
Moyennement	7	35,0%
Un peu	1	5,0%
Total :	20	100%

Votre stage de fin d'études ou votre année d'alternance étaient-ils important dans votre insertion professionnelle ?	effectif	%
Parfaitement	10	50,0%
Bien	3	15,0%
Moyennement	5	25,0%
Un peu	1	5,0%
Formation non suivie	1	5,0%
Total :	20	100%

Formation continue et VAE

Formation continue	3
Total	3

Poursuite d'études	non	3
Total		3

Changement de situation professionnelle des diplômés occupant un emploi en début de formation	effectif
Changement d'emploi dans la même entreprise avec évolution du salaire	1
Total	1

Situation actuelle des diplômés qui n'étaient pas en emploi en début de formation	effectif
En emploi	1
En recherche d'emploi	1
Total	2