

Master Sciences du médicament

Master SM (Développement Analytique et Biopharmaceutiq.) M2R

Lancement de l'enquête	Relance téléphonique	Traitement de l'enquête	Diffusion des résultats
octobre 2016	octobre à décembre 2016	janvier à février 2017	mars 2017

Nombre de diplômés :	11
----------------------	----

Promotion :	2014-2015
-------------	-----------

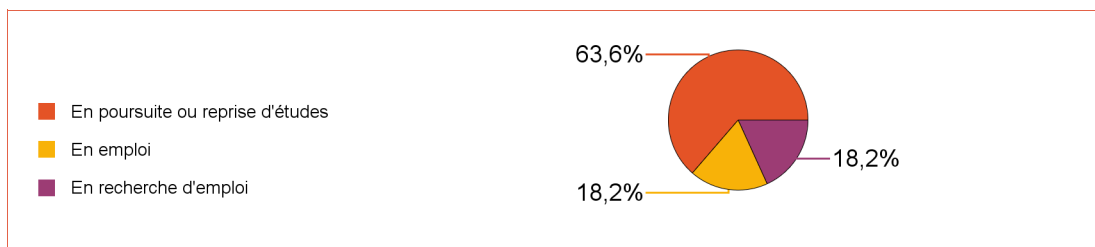
Nombre de répondants :	11
Taux de réponse :	100,0%

Nb répondants/Nb diplômés

Caractéristique des répondants

	F	M	Effectif
Formation initiale	8	3	11
Total	8	3	11
%	72,7%	27,3%	100,0%

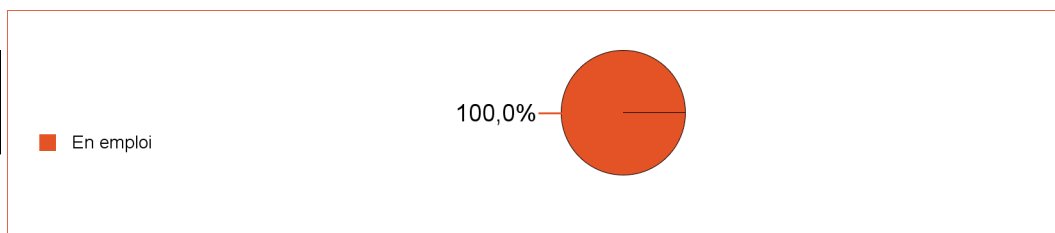
Situation des diplômés (répondants) au moment de l'enquête - octobre 2016 -



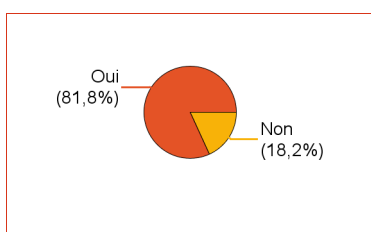
	Effectif
En poursuite ou reprise d'études	7
En emploi	2
En recherche d'emploi	2
Total	11

Hors poursuite d'études

	Effectif
En emploi	2
Total	2



Poursuite d'études après l'obtention du diplôme



Oui	9
Non	2

Type de diplôme	Intitulé de la formation suivie (Etablissement)	Effectif
DE	Pharmacie (Université Lyon 1)	1
sous-total :		1
Doctorat, thèse	Chimie (Université Paris 11)	1
	Génie des procédés (Université Lyon 1)	1
	Pharmacologie (Université de Montréal (Canada))	1
	Pharmacologie (Université de Saint-Etienne)	1
	Thérapeutique (Université Lyon 1)	1
sous-total :		5
DU	Formation des investigateurs aux essais cliniques (Université Lyon 1)	1
sous-total :		1

Type de diplôme	Intitulé de la formation suivie (Etablissement)	Effectif
Master 2	Biologie moléculaire et cellulaire (Université Paris 6)	1
	Cancérologie (Université Lyon 1)	1
sous-total :		2
Total		9

Durée d'accès au 1er emploi

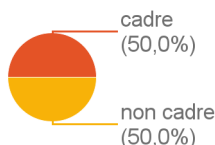
Sont pris en compte les répondants qui ont déjà occupé un 1er emploi (hors poursuite d'études)

	Effectif
Entre 4 et 6 mois	1
Entre 10 et 12 mois	1
Total	2

Emploi actuel

Sont pris en compte les répondants qui n'ont pas poursuivi ou repris d'études

CSP	Effectif
Ingénieur, cadre, professions libérales, professions intellectuelles supérieures	1
Technicien, agent de maîtrise	1
Total	2

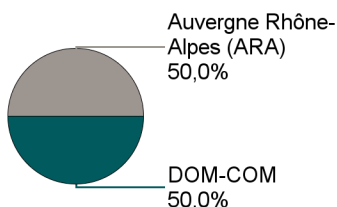


Employeur	Effectif
Une entreprise privée	2
Total	2

Statut d'emploi	Effectif
CDD	2
Total	2

	Effectif
Temps plein	2
Total	2

Taille de l'entreprise	Effectif
10 à 49 salariés	1
500 salariés et plus	1
Total	2



Lieu de travail	Effectif
Auvergne Rhône-Alpes (ARA)	1
DOM-COM	1
Total	2

Intitulé de l'emploi	Effectif
Coordinatrice production	1
Pharmacienne assistante technique au contrôle qualité	1
Total	2

Salaire des diplômés occupant un emploi à temps plein (hors emploi à l'étranger)

Salaire net mensuel	Effectif
Entre 1200€ et 1499€	1
2500€ et plus	1
Total	2

Adéquation formation-emploi

Sont pris en compte les répondants qui n'ont pas poursuivi ou repris d'études

	Parfaitement	Bien	Total
A votre avis, votre emploi correspond-il à votre niveau de Master ?	1	1	2

	Parfaitement	Moyennement	Total
A votre avis, votre emploi correspond-il à au contenu pédagogique de votre master ?	1	1	2

Satisfaction par rapport à l'emploi occupé

Sont pris en compte les répondants qui n'ont pas poursuivi ou repris d'études

Etes-vous satisfait(e) du contenu de votre emploi ?	effectif
Bien	1
Moyennement	1
Total :	2

Etes-vous satisfait(e) de la rémunération ?	effectif
Parfaitement	1
Moyennement	1
Total :	2

Satisfaction par rapport à la formation

	Parfaitement	Bien	Moyennement	Total
Etiez-vous satisfait(e) du contenu de votre formation de Master ?	1	6	4	11

	Oui	Non	Total
Si c'était à refaire, referiez-vous ce master ?	10	1	11

Sont pris en compte les répondants qui ont déjà occupé un emploi et n'ont pas poursuivi d'études depuis l'obtention du diplôme

Votre formation de Master était-elle un bon moyen d'accès à l'emploi ?	effectif
Bien	2
Total :	2

Votre stage de fin d'études ou votre année d'alternance étaient-ils important(e) dans votre insertion professionnelle ?	effectif
Bien	1
Pas du tout	1
Total :	2