

## Master SM

## Master Chimie M2R

Lancement de l'enquête	Relance téléphonique	Traitement de l'enquête	Diffusion des résultats
octobre 2013	octobre 2013 à janvier 2014	février à mars 2014	avril 2014

Nombre de diplômés : 14

Promotion : 2011-2012

Nombre de répondants : 8

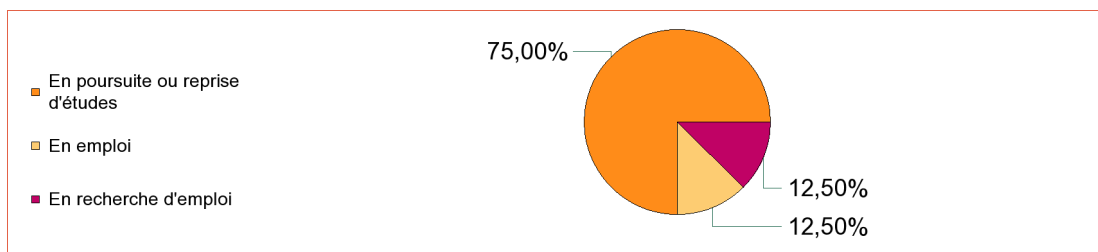
**Taux de réponse : 57,1%**

Nb répondants/Nb diplômés

### Caractéristique des répondants

	F	M	Effectif
Formation initiale	2	6	8
Total	2	6	8
%	25,0%	75,0%	100%

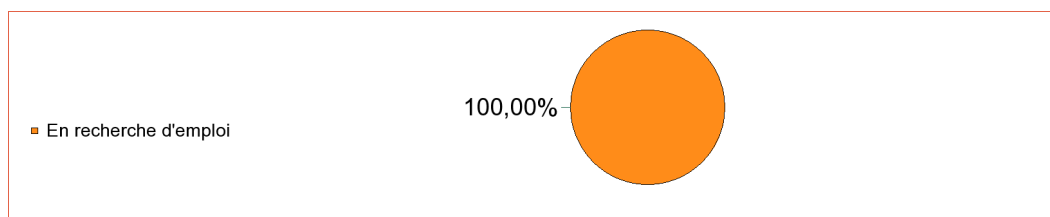
### Situation des diplômés (répondants) au moment de l'enquête - octobre 2013 -



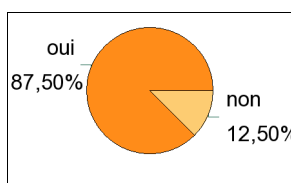
	Effectif
En emploi	1
En poursuite ou reprise d'études	6
En recherche d'emploi	1
Total	8

### Hors poursuite d'études

	Effectif
En recherche d'emploi	1
Total	1



### Poursuite d'études après l'obtention du diplôme



oui	7
non	1
Total :	8

Type de formation	Formation suivie (Etablissement)	Effectif
Doctorat, thèse	Chimie (Ecole Polytechnique de Lausanne)	1
	Chimie (ENS Lyon)	1
	Chimie (Université d'Angers)	1
	Chimie (Université de Strasbourg)	1
	non précisé (Université Paris 6)	1
	Synthèse de semi-conducteurs organiques (Université d'Angers)	1
	<b>sous-total :</b>	<b>6</b>
Master enseignement	Sciences physiques (ENS Lyon)	1
	<b>sous-total :</b>	<b>1</b>
	<b>Total :</b>	<b>7</b>

## Satisfaction par rapport à la formation

Sont pris en compte les répondants inscrits en formation initiale ou en apprentissage

	Parfaitement	Bien	Moyennement	Pas du tout	Total
<b>Etiez-vous satisfait du contenu de votre formation de Master ?</b>	1	3	3	1	8

	Oui	Non	Total
<b>Si c'était à refaire, referiez-vous ce master ?</b>	5	3	8