

Lancement de l'enquête	Relances téléphoniques	Traitement de l'enquête	Diffusion des résultats
Décembre 2015	Décembre 2015 à février 2016	Mars à juin 2016	Juin 2016

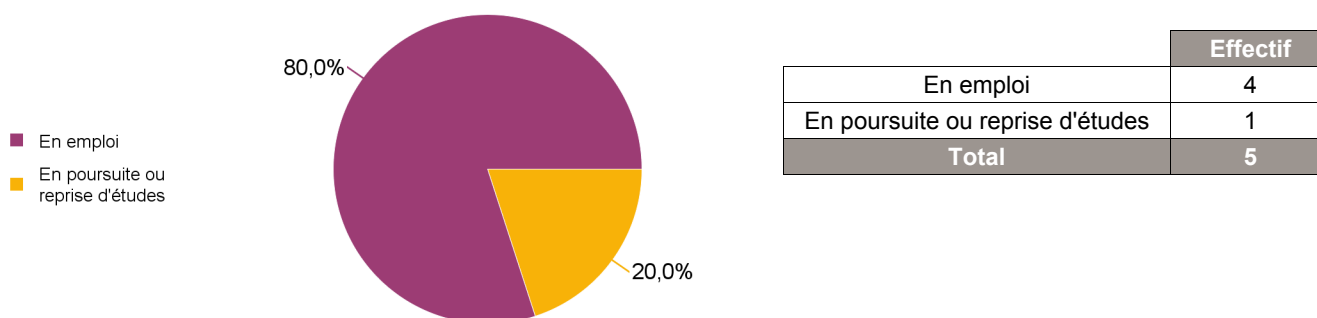
Nombre de diplômés :	6	Promotion :	2012-2013
Nombre de répondants :	5	Composante :	Institut des Sciences Pharmac. et Biol.
<u>Taux de réponse</u>	<u>83,3%</u>	Spécialité :	Licence pro Santé Visiteur médical

Nb répondants / Nb diplômés

Caractéristiques des répondants

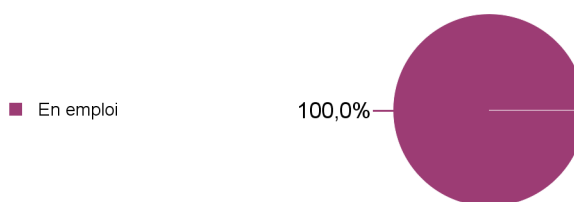
	Femme	Homme	Total	%
VAE	4	1	5	100,0%
Total	4	1	5	100,0%
%	80,0%	20,0%	100,0%	-

Situation des diplômés (répondants) au moment de l'enquête - décembre 2015



Hors poursuite d'études

	Effectif
En emploi	4
Total	4



Durée d'accès au 1er emploi

Diplômés ayant déjà occupé un emploi et n'ayant jamais poursuivi ou repris d'études

	Effectif
Immédiatement	4
Total	4

Nombre de mois de recherche du premier emploi

La durée moyenne d'accès au 1er emploi est de :	0,0 mois
La durée médiane d'accès au 1er emploi est de :	0,0 mois

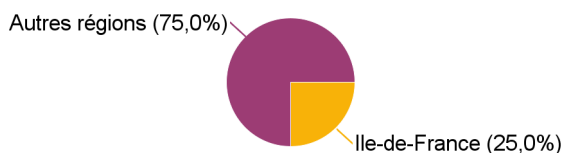
Caractéristiques de l'emploi occupé en décembre 2015

Diplômés en emploi n'ayant jamais poursuivi ou repris d'études

Statut de l'emploi	Effectif
CDI	4
Total	4

Catégorie socio-professionnelle	Effectif
Ingénieur, cadre, prof. libérales, prof. intellectuelles supérieures	3
Technicien, agent de maîtrise, commercial	1
Total	4

Lieu de travail



	Effectif
Autres régions	3
Ile-de-France	1
Total	4

Intitulé de l'emploi	Effectif
Déléguée spécialiste en neurologie	1
Déléguée spécialiste médicale	1
Responsable grands comptes	1
Responsable opérationnelle fertilité	1
Total	4

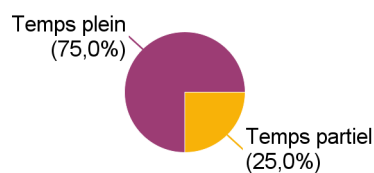
Employeur

Type d'employeur	Effectif
Une entreprise privée	4
Total	4

Taille de l'entreprise	Effectif
100 - 249 salariés	2
250 - 499 salariés	2
Total	4

Secteur de l'entreprise	Effectif
Activités spécialisées, scientifiques et techniques	2
Industrie manufacturière	1
Santé humaine et action sociale	1
Total	4

Temps de travail



	Effectif
Temps plein	3
Temps partiel	1
Total	4

Salaire net mensuel (primes incluses) des diplômés occupant un emploi à temps plein

Salaire net mensuel	Effectif
2 500€ et plus	3
Total	3

Adéquation formation-emploi

Diplômés en emploi n'ayant jamais poursuivi ou repris d'études

	Parfaitement	Bien	Moyennement	Total
A votre avis, votre emploi correspond-il à votre niveau de Licence Pro ?	2	1	1	4

	Bien	Moyennement	Total
A votre avis, votre emploi correspond-il au contenu pédagogique de votre Licence Pro ?	2	2	4

Satisfaction par rapport à l'emploi occupé

Diplômés en emploi n'ayant jamais poursuivi ou repris d'études

Etes-vous satisfait du contenu de votre emploi ?	Effectif
Parfaitement	1
Bien	2
Moyennement	1
Total	4

Etes-vous satisfait de votre rémunération ?	Effectif
Parfaitement	1
Bien	2
Moyennement	1
Total	4

Satisfaction par rapport à la formation

Etiez-vous satisfait de votre formation de Licence pro ?	Effectif
Bien	3
Moyennement	1
Un peu	1
Total	5

Si c'était à refaire, je referais ma licence pro ?	Effectif
Oui	5
Total	5

Sont pris en compte les répondants ayant déjà occupé un emploi et n'ayant jamais poursuivi d'études après la licence pro

Votre licence pro était-elle un bon moyen d'accès à l'emploi ?	Effectif
Bien	1
Moyennement	1
Pas du tout	2
Total	4

Votre mise en situation professionnelle ou votre stage de fin d'études étaient-ils importants dans votre insertion professionnelle ?	Effectif
Parfaitement	1
Pas du tout	1
Formation non suivie	2
Total	4

Poursuite d'études après l'obtention du diplôme

	Effectif
Non	4
Oui	1
Total	5



Poursuite d'études :	Effectif
En 2015-2016 uniquement	1
Total	1

Liste des formations suivies (dernier diplôme préparé)

Est prise en compte la formation suivie pendant la dernière année d'études

Autre	DU Technologies du sommeil et de la vigilance (Université Paris 5)	1
Total		1