

Master SAFIR

Master SAFIR (Sciences Actuarielle et Financière) M2P

Lancement de l'enquête	Relance téléphonique	Traitement de l'enquête	Diffusion des résultats
octobre 2015	octobre à décembre 2015	janvier à février 2016	mars 2016

Nombre de diplômés :	115
----------------------	-----

Promotion :	2013-2014
-------------	-----------

Nombre de répondants :	81
Taux de réponse :	70,4%

Nb répondants/Nb diplômés

Caractéristique des répondants

	F	M	Effectif	%
Formation en alternance	15	44	59	72,8%
Formation initiale	1	11	12	14,8%
Formation continue	3	6	9	11,1%
VAE	1		1	1,2%
Total	20	61	81	100,0%
%	24,7%	75,3%	100,0%	

Situation à l'entrée en formation des diplômés inscrits en formation continue ou en VAE

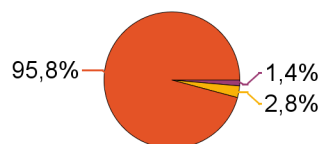
	Effectif
En emploi	9
En recherche d'emploi	1
Total	10

Les diplômés en emploi en début de formation sont exclus. Ils feront l'objet d'une étude spécifique en fin de document.

Situation des diplômés (répondants) au moment de l'enquête - octobre 2015 -

Ne sont pas pris en compte les diplômés inscrits en formation continue ou en VAE qui étaient en emploi en début de formation

- En emploi
- En poursuite ou en reprise d'études
- En recherche d'emploi

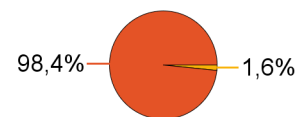


	Effectif
En emploi	69
En poursuite ou en reprise d'études	2
En recherche d'emploi	1
Total	72

Hors poursuite d'études

	Effectif
En emploi	61
En recherche d'emploi	1
Total	62

- En emploi
- En recherche d'emploi



Poursuite d'études après l'obtention du diplôme

Ne sont pas pris en compte les diplômés inscrits en formation continue ou en VAE qui étaient en emploi en début de formation



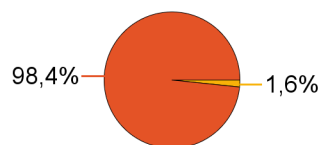
non	62
oui	10

Doctorat, thèse	Mathématiques appliquées (Ecole des mines Saint-Etienne)	1
	sous-total :	1
DU	Actuaire (Université Lyon 1)	7
	sous-total :	7
Master 1	Mathématiques générales (Université Lyon 1)	1
	sous-total :	1
Mastère spécialisé	International finance (HEC Paris)	1
	sous-total :	1
Total :		10

Situation actuelle des diplômés

Sont pris en compte les répondants inscrits en formation initiale ou en alternance et hors poursuite d'études

- En emploi
- En recherche d'emploi



	Effectif
En emploi	60
En recherche d'emploi	1
Total	61

Durée d'accès au 1er emploi

Sont pris en compte les répondants inscrits en formation initiale ou en alternance et qui ont déjà occupé un 1er emploi (hors poursuite d'études)

	Effectif	%
Immédiatement	14	23,0%
Entre 1 et 3 mois	31	50,8%
Entre 4 et 6 mois	9	14,8%
Entre 7 et 9 mois	3	4,9%
Entre 10 et 12 mois	2	3,3%
Plus d'1 an	2	3,3%
Total	61	100,0%

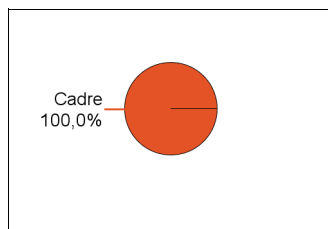
La durée moyenne d'accès au 1er emploi est de **2,7 mois.**

La durée médiane d'accès au 1er emploi est de **1,0 mois.**

Emploi actuel

Sont pris en compte les répondants inscrits en formation initiale ou en alternance et hors poursuite d'études

CSP	Effectif	%
Ingénieur, cadre, professions libérales	58	96,7%
Personnel de catégorie A	2	3,3%
Total	60	100,0%

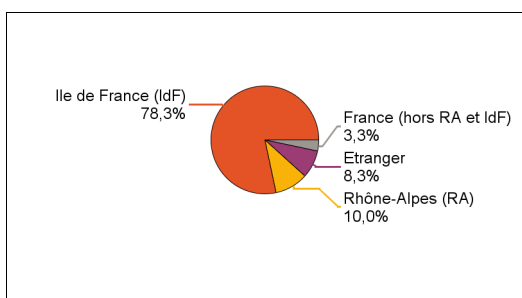


Employeur	Effectif	%
Une entreprise privée	57	95,0%
La fonction publique d'Etat	2	3,3%
Une entreprise publique (la Poste, SNCF, EDF, France Télévisions...)	1	1,7%
Total	60	100,0%

Statut d'emploi	Effectif	%
CDI	55	91,7%
CDD	3	5,0%
Volontariat international	2	3,3%
Total	60	100,0%

	Effectif
Temps plein	59
Temps partiel	1
Total	60

Taille de l'entreprise	Effectif	%
0 à 9 salariés	1	1,7%
10 à 49 salariés	6	10,0%
100 à 249 salariés	7	11,7%
250 à 499 salariés	3	5,0%
500 salariés et plus	33	55,0%
50 à 99 salariés	10	16,7%
Total	60	100,0%



Intitulé de l'emploi occupé	Effectif
Actuaire	18
Chargé d'études actuarielles	11
Consultant en actuariat	8
chargée d'études actuarielles	6
Consultant	4
Analyste court terme marché de l'électricité	1
Chargé d'études ALM	1
Chargé d'études techniques	1
Client services and support specialist	1
Consultante	1
Consultante en actuariat	1
Contrôleur des assurances	1
Fund structurer	1
Ingénieur optimisation	1
Modeling actuary	1
Modélisation du risque de crédit	1
Risk manager	1
Souscripteur	1
Total	60

Salaire des diplômés occupant un emploi à temps plein (hors emploi à l'étranger)

Salaire net mensuel	Effectif	%
Entre 1500€ et 1749€	1	1,9%
Entre 2000€ et 2499€	6	11,1%
2500€ et plus	43	79,6%
non réponse	4	7,4%
Total	54	100,0%

Lieu de travail	Effectif
Ile de France (IdF)	47
Rhône-Alpes (RA)	6
Etranger	5
France (hors RA et IdF)	2
Total	60

Pays de lieu de travail	Effectif
Argentine	1
Luxembourg	1
Roumanie	1
Royaume-Uni	1
Suisse	1
Total	5

Salaire net mensuel moyen 2 759 €

Salaire net mensuel médian 2 750 €

Salaire brut annuel moyen 43 152 €

Salaire brut annuel médian 42 300 €

Adéquation formation-emploi

Sont pris en compte les répondants inscrits en formation initiale ou en alternance et hors poursuite d'études

	Parfaitement	Bien	Moyennement	Total
A votre avis, votre emploi correspond-il à votre niveau de Master ?	39	18	3	60
%	65,0%	30,0%	5,0%	1

	Parfaitement	Bien	Moyennement	Un peu	Total
A votre avis, votre emploi correspond-il à au contenu pédagogique de votre master ?	26	21	9	4	60
%	43,3%	35,0%	15,0%	6,7%	100,0%

Satisfaction par rapport à l'emploi occupé

Sont pris en compte les répondants inscrits en formation initiale ou en alternance et hors poursuite d'études

Etes-vous satisfait du contenu de votre emploi ?	effectif	%
Parfaitement	32	53,3%
Bien	19	31,7%
Moyennement	6	10,0%
Un peu	3	5,0%
Total :	60	100,0%

Etes-vous satisfait de la rémunération ?	effectif	%
Parfaitement	25	41,7%
Bien	20	33,3%
Moyennement	12	20,0%
Un peu	3	5,0%
Total :	60	100,0%

Satisfaction par rapport à la formation

Sont pris en compte les répondants inscrits en formation initiale ou en alternance

	Parfaitement	Bien	Moyennement	Un peu	Total
Etiez-vous satisfait du contenu de votre formation de Master ?	24	42	4	1	71
%	33,8%	59,2%	5,6%	1,4%	100,0%

	Oui	Non	Total
Si c'était à refaire, referiez-vous ce master ?	66	5	71
%	93,0%	7,0%	100,0%

Sont pris en compte les répondants qui ont déjà occupé un emploi et n'ont pas poursuivi d'études depuis l'obtention du diplôme

Votre formation de Master était-elle un bon moyen d'accès à l'emploi ?	effectif	%
Parfaitement	49	80,3%
Bien	12	19,7%
Total :	61	100,0%

Votre stage de fin d'études ou votre année d'alternance étaient-ils importants dans votre insertion professionnelle ?	effectif	%
Parfaitement	45	73,8%
Bien	14	23,0%
Pas du tout	1	1,6%
Formation non suivie	1	1,6%
Total :	61	100,0%

Formation continue et VAE

Formation continue	9
VAE	1
Total	10

Poursuite d'études	non	10
Total		10

Changement de situation professionnelle des diplômés occupant un emploi en début de formation	effectif
Pas de changement	7
Changement d'emploi dans la même entreprise avec évolution du salaire	1
Changement d'emploi dans une autre entreprise	1
Total	9

Situation actuelle des diplômés qui n'étaient pas en emploi en début de formation	effectif
En emploi	1
Total	1