

Master SAFIR	Master SAFIR (Ingénierie financière) M2P
---------------------	---

Lancement de l'enquête	Relance téléphonique	Traitement de l'enquête	Diffusion des résultats
octobre 2015	octobre à décembre 2015	janvier à février 2016	mars 2016

Nombre de diplômés : 16

Promotion : 2013-2014

Nombre de répondants : 15
Taux de réponse : 93,8%

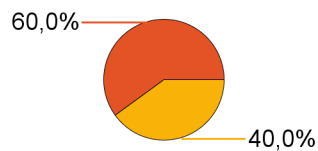
Nb répondants/Nb diplômés

Caractéristique des répondants

	F	M	Effectif
Formation initiale	7	8	15
Total	7	8	15
%	46,7%	53,3%	100,0%

Situation des diplômés (répondants) au moment de l'enquête - octobre 2015 -

■ En emploi
 ■ En recherche d'emploi



	Effectif
En emploi	9
En recherche d'emploi	6
Total	15

Hors poursuite d'études

	Effectif
En emploi	9
En recherche d'emploi	4
Total	13



Poursuite d'études après l'obtention du diplôme



non	13
oui	2

Ecole d'ingénieur	Développement (AFIP)	1
sous-total :		1
Mastère spécialisé	Finance (ESCP Europe)	1
sous-total :		1
Total :		2

Durée d'accès au 1er emploi

Sont pris en compte les répondants qui ont déjà occupé un 1er emploi (hors poursuite d'études)

	Effectif
Immédiatement	2
Entre 1 et 3 mois	2
Entre 4 et 6 mois	2
Entre 7 et 9 mois	2
Plus d'1 an	2
Total	10

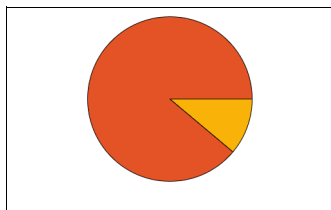
La durée moyenne d'accès au 1er emploi est de 5,8 mois.

La durée médiane d'accès au 1er emploi est de 5,5 mois.

Emploi actuel

Sont pris en compte les répondants n'ayant pas poursuivi d'études

CSP	Effectif
Ingénieur, cadre, professions libérales	8
Professions intermédiaires : technicien, agent de maîtrise...	1
Total	9

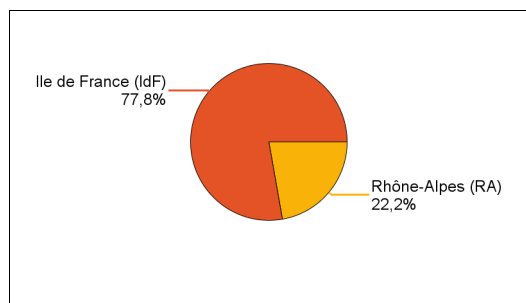


Employeur	Effectif
Une entreprise privée	9
Total	9

Statut d'emploi	Effectif
CDI	7
CDD	2
Total	9

	Effectif
Temps plein	9
Total	9

Taille de l'entreprise	Effectif
0 à 9 salariés	1
100 à 249 salariés	2
250 à 499 salariés	1
500 salariés et plus	4
50 à 99 salariés	1
Total	9



Lieu de travail	Effectif
Ile de France (IdF)	7
Rhône-Alpes (RA)	2
Total	9

Intitulé de l'emploi occupé	Effectif
Consultant	1
Consultante business analyst	1
Consultante en gestion des risques	1
Contrôle de gestion	1
Formatrice E-nego tools	1
Ingénieur d'études	1
Ingénieure en technologie de l'information	1
Risk manager	1
non réponse	1
Total	9

Salaire des diplômés occupant un emploi à temps plein (hors emploi à l'étranger)

Salaire net mensuel	Effectif
Entre 1500€ et 1749€	1
Entre 2000€ et 2499€	3
2500€ et plus	2
non réponse	3
Total	9

Salaire net mensuel moyen	2 375	€
Salaire net mensuel médian	2 350	€

Salaire brut annuel moyen	37 250	€
Salaire brut annuel médian	36 500	€

Adéquation formation-emploi

Sont pris en compte les répondants n'ayant pas poursuivi d'études

	Parfaitement	Bien	Moyennement	Un peu	Total
A votre avis, votre emploi correspond-il à votre niveau de Master ?	3	4	1	1	9

	Parfaitement	Bien	Moyennement	Un peu	Pas du tout	Total
A votre avis, votre emploi correspond-il à au contenu pédagogique de votre master ?	1	2	4	1	1	9

Satisfaction par rapport à l'emploi occupé

Sont pris en compte les répondants n'ayant pas poursuivi d'études

Etes-vous satisfait du contenu de votre emploi ?	effectif
Parfaitement	2
Bien	4
Moyennement	1
Un peu	2
Total :	9

Etes-vous satisfait de la rémunération ?	effectif
Parfaitement	1
Bien	2
Moyennement	4
Un peu	1
Pas du tout	1
Total :	9

Satisfaction par rapport à la formation

	Parfaitement	Bien	Moyennement	Total
Etiez-vous satisfait du contenu de votre formation de Master ?	2	10	3	15
%	13,3%	66,7%	20,0%	100,0%

	Oui	Non	Total
Si c'était à refaire, referiez-vous ce master ?	11	4	15
%	73,3%	26,7%	100,0%

Sont pris en compte les répondants qui ont déjà occupé un emploi et n'ont pas poursuivi d'études depuis l'obtention du diplôme

Votre formation de Master était-elle un bon moyen d'accès à l'emploi ?	effectif
Parfaitement	2
Bien	4
Moyennement	4
Total :	10

Votre stage de fin d'études ou votre année d'alternance étaient-ils important dans votre insertion professionnelle ?	effectif
Parfaitement	6
Bien	3
Moyennement	1
Total :	10