

Master SAFIR

Master SAFIR (Gestion des risques en assurance et en finance) M2R

Lancement de l'enquête	Relance téléphonique	Traitement de l'enquête	Diffusion des résultats
octobre 2015	octobre à décembre 2015	janvier à février 2016	mars 2016

Nombre de diplômés : 20

Promotion : 2013-2014

Nombre de répondants : 16

Taux de réponse : 80,0%

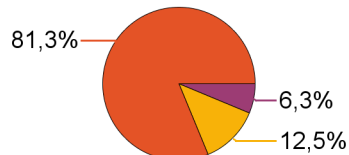
Nb répondants/Nb diplômés

Caractéristique des répondants

	F	M	Effectif
Formation initiale	1	15	16
Total	1	15	16
%	6,3%	93,8%	100,0%

Situation des diplômés (répondants) au moment de l'enquête - octobre 2015 -

- En emploi
- En recherche d'emploi
- En poursuite ou en reprise d'études

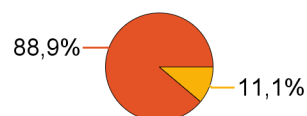


	Effectif
En emploi	13
En recherche d'emploi	2
En poursuite ou en reprise d'études	1
Total	16

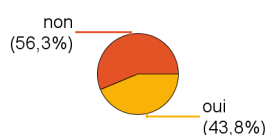
Hors poursuite d'études

	Effectif
En emploi	8
En recherche d'emploi	1
Total	9

- En emploi
- En recherche d'emploi



Poursuite d'études après l'obtention du diplôme



non	9
oui	7

Doctorat, thèse	non précisé (Université Paris 6)	1
	sous-total :	1
Master 2	Actuariat (ENSAE ParisTech)	1
	SAFIR (Sciences actuarielles et financières) (Université Lyon 1)	5
	sous-total :	6
Total :		7

Durée d'accès au 1er emploi

Sont pris en compte les répondants qui ont déjà occupé un 1er emploi (hors poursuite d'études)

	Effectif
Immédiatement	1
Entre 1 et 3 mois	3
Entre 4 et 6 mois	2
Entre 7 et 9 mois	2
Total	8

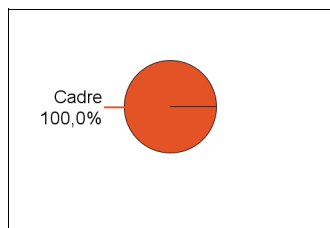
La durée moyenne d'accès au 1er emploi est de 3,6 mois.

La durée médiane d'accès au 1er emploi est de 3,0 mois.

Emploi actuel

Sont pris en compte les répondants n'ayant pas poursuivi d'études

CSP	Effectif
Ingénieur, cadre, professions libérales	8
Total	8

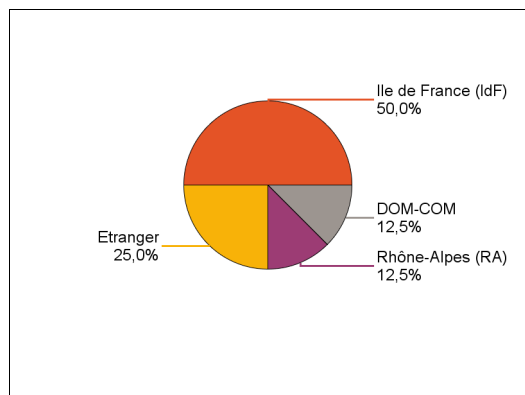


Employeur	Effectif
Une entreprise privée	7
Un organisme à but non lucratif ou une association	1
Total	8

Statut d'emploi	Effectif
CDI	6
CDD	1
Volontariat international	1
Total	8

	Effectif
Temps plein	8
Total	8

Taille de l'entreprise	Effectif
0 à 9 salariés	1
10 à 49 salariés	2
50 à 99 salariés	1
500 salariés et plus	4
Total	8



Pays de lieu de travail	Effectif
Luxembourg	1
Royaume-Uni	1
Total	2

Intitulé de l'emploi occupé	Effectif
Analyste quantitatif	2
Analyste des risques de marché	1
Chargé d'études actuarielles	1
Chargé d'études résultats	1
Consultante	1
Consultant en finance quantitative	1
Quantitative analyst	1
Total	8

Salaire des diplômés occupant un emploi à temps plein (hors emploi à l'étranger)

Salaire net mensuel	Effectif
Entre 2000€ et 2499€	3
2500€ et plus	3
Total	6

Lieu de travail	Effectif
Ile de France (IdF)	4
Etranger	2
Rhône-Alpes (RA)	1
DOM-COM	1
Total	8

Salaire net mensuel moyen	2 533	€
Salaire net mensuel médian	2 425	€

Salaire brut annuel moyen	39 000	€
Salaire brut annuel médian	37 000	€

Adéquation formation-emploi

Sont pris en compte les répondants n'ayant pas poursuivi d'études

	Parfaitement	Bien	Moyennement	Total
A votre avis, votre emploi correspond-il à votre niveau de Master ?	4	3	1	8

	Parfaitement	Bien	Moyennement	Total
A votre avis, votre emploi correspond-il à au contenu pédagogique de votre master ?	1	6	1	8

Satisfaction par rapport à l'emploi occupé

Sont pris en compte les répondants n'ayant pas poursuivi d'études

Etes-vous satisfait du contenu de votre emploi ?	effectif
Parfaitement	4
Bien	4
Total :	8

Etes-vous satisfait de la rémunération ?	effectif
Parfaitement	3
Bien	2
Moyennement	1
Un peu	2
Total :	8

Satisfaction par rapport à la formation

	Parfaitement	Bien	Moyennement	Total
Etiez-vous satisfait du contenu de votre formation de Master ?	1	13	2	16
%	6,3%	81,3%	12,5%	100,0%

	Oui	Non	Total
Si c'était à refaire, referiez-vous ce master ?	13	3	16
%	81,3%	18,8%	100,0%

Sont pris en compte les répondants qui ont déjà occupé un emploi et n'ont pas poursuivi d'études depuis l'obtention du diplôme

Votre formation de Master était-elle un bon moyen d'accès à l'emploi ?	effectif
Parfaitement	2
Bien	1
Moyennement	4
Un peu	1
Total :	8

Votre stage de fin d'études ou votre année d'alternance étaient-ils important dans votre insertion professionnelle ?	effectif
Parfaitement	7
Bien	1
Total :	8