

Master SAFIR

Master Gestion des risques en assurance et finance M2R

Lancement de l'enquête	Relance téléphonique	Traitement de l'enquête	Diffusion des résultats
octobre 2013	octobre 2013 à janvier 2014	février à mars 2014	avril 2014

Nombre de diplômés : 12

Promotion : 2011-2012

Nombre de répondants : 12

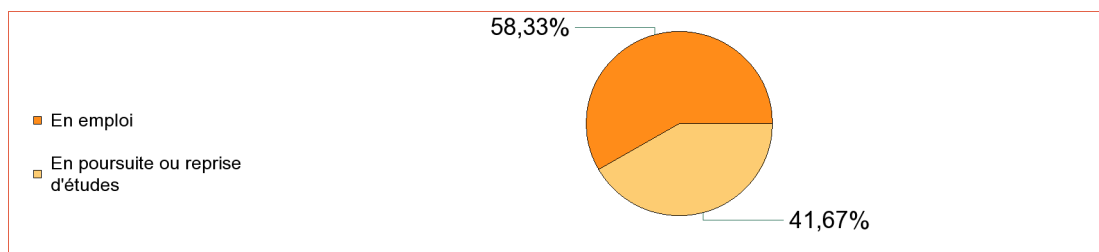
Taux de réponse : 100,0%

Nb répondants/Nb diplômés

Caractéristique des répondants

	F	M	Effectif
Formation initiale	3	9	12
Total	3	9	12
%	25,0%	75,0%	100%

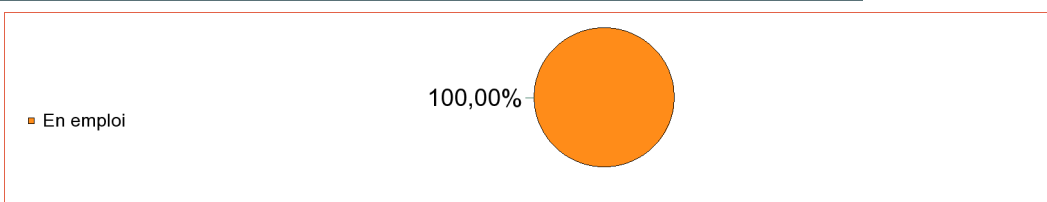
Situation des diplômés (répondants) au moment de l'enquête - octobre 2013 -



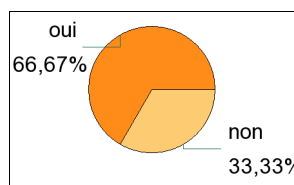
	Effectif
En emploi	7
En poursuite ou reprise d'études	5
Total	12

Hors poursuite d'études

	Effectif
En emploi	4
Total	4



Poursuite d'études après l'obtention du diplôme



oui	8
non	4
Total :	12

Type de formation	Formation suivie (Etablissement)	Effectif
Doctorat, thèse	non précisé (non précisé)	1
	sous-total :	1
DU	Actuariat (Université Lyon 1)	1
	sous-total :	1
Ecole d'ingénieur	Statisticien économiste (ENSAE)	1
	sous-total :	1
Master 2 pro	Actuariat (CNAM Paris)	1
	Actuariat (EURIA Brest)	1
	Gestion des risques en finance et assurance (Université Paris 10)	1
	SAFIR (sciences actuarielles et financières) (Université Lyon 1)	1
	sous-total :	4
Mastère spécialisé	Actuariat (ENSAE)	1
	sous-total :	1
Total :		8

Durée d'accès au 1er emploi

Sont pris en compte les répondants inscrits en formation initiale ou en apprentissage et qui ont déjà occupé un 1er emploi (hors poursuite d'études)

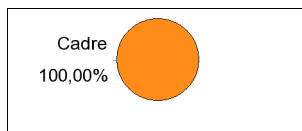
	Effectif
Immédiatement	1
Entre 1 et 3 mois	1
Entre 4 et 6 mois	2
Total	4

La durée moyenne d'accès au 1er emploi est de 2,8 mois.
La durée médiane d'accès au 1er emploi est de 2,5 mois.

Emploi actuel

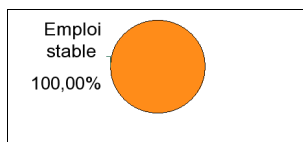
Sont pris en compte les répondants inscrits en formation initiale ou en apprentissage et hors poursuite d'études

CSP	Effectif
Ingénieur, cadre, profession libérale	4
Total	4



Employeur	Effectif
Une entreprise privée	4
Total	4

Taille de l'entreprise	Effectif
250 à 499 salariés	1
500 salariés et plus	3
Total	4



Statut d'emploi	Effectif
CDI	4
Total	4

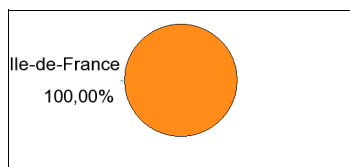
Salaire des diplômés occupant un emploi à temps plein

Salaire net mensuel	Effectif
Entre 2000€ et 2499€	1
2500€ et plus	2
non réponse	1
Total	4

Lieu de travail	Effectif
Ile-de-France	4
Total	4

	Effectif
Temps plein	4
Total	4

Salaire net mensuel moyen	2 533	€
Salaire net mensuel médian	2 500	€
Salaire brut annuel moyen	41 667	€
Salaire brut annuel médian	42 000	€



Emploi occupé	Effectif
chargé d'études actuarielles	1
consultant en gestion des risques	1
consultant fonctionnel	1
gestionnaire de risques	1
Total	4

Adéquation formation-emploi

Sont pris en compte les répondants inscrits en formation initiale ou en apprentissage et hors poursuite d'études

	Bien	Moyennement	Total
A votre avis, votre emploi correspond-il à au contenu pédagogique de votre master ?	2	2	4

	Parfaitement	Bien	Total
A votre avis, votre emploi correspond-il à votre niveau de Master ?	2	2	4

Satisfaction par rapport à l'emploi occupé

Sont pris en compte les répondants inscrits en formation initiale ou en apprentissage et hors poursuite d'études

Etes-vous satisfait du contenu de votre emploi ?	effectif
Parfaitement	2
Bien	2
Total :	4

Etes-vous satisfait de la rémunération ?	effectif
Parfaitement	1
Moyennement	3
Total :	4

Satisfaction par rapport à la formation

Sont pris en compte les répondants inscrits en formation initiale ou en apprentissage

	Parfaitement	Bien	Total
Etiez-vous satisfait du contenu de votre formation de Master ?	6	6	12

	Oui	Total
Si c'était à refaire, referiez-vous ce master ?	12	12

Sont pris en compte les répondants qui ont déjà occupé un emploi et n'ont pas poursuivi d'études depuis l'obtention du diplôme

Votre formation de Master était-elle un bon moyen d'accès à l'emploi ?	effectif
Parfaitement	3
Bien	1
Total :	4

Votre stage de fin d'études ou votre année d'alternance étaient-ils importants dans votre insertion professionnelle ?	effectif
Parfaitement	3
Bien	1
Total :	4