

## Master SAFIR

## Master SAFIR (Décision, risk management) M2P

Lancement de l'enquête	Relance téléphonique	Traitement de l'enquête	Diffusion des résultats
octobre 2015	octobre à décembre 2015	janvier à février 2016	mars 2016

Nombre de diplômés : 15

Promotion : 2013-2014

Nombre de répondants : 10

**Taux de réponse :** 66,7%

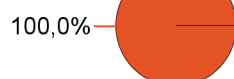
Nb répondants/Nb diplômés

### Caractéristique des répondants

	F	M	Effectif
Formation initiale	3	7	10
Total	3	7	10
%	30,0%	70,0%	100,0%

### Situation des diplômés (répondants) au moment de l'enquête - octobre 2015 -

■ En emploi




	Effectif
En emploi	10
Total	10

### Hors poursuite d'études

	Effectif
En emploi	9
Total	9

■ En emploi

100,0%



### Poursuite d'études après l'obtention du diplôme



Master 2	Enseignement (mathématiques) (Université Aix-Marseille 3)	1
sous-total :		1
<b>Total :</b>		<b>1</b>

non	9
oui	1

## Durée d'accès au 1er emploi

Sont pris en compte les répondants qui ont déjà occupé un 1er emploi (hors poursuite d'études)

	Effectif	%
Immédiatement	1	11,1%
Entre 1 et 3 mois	3	33,3%
Entre 4 et 6 mois	2	22,2%
Entre 7 et 9 mois	1	11,1%
Entre 10 et 12 mois	2	22,2%
<b>Total</b>	<b>9</b>	<b>100,0%</b>

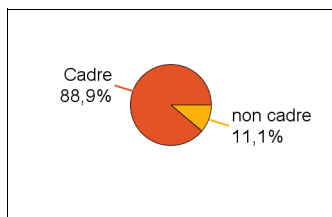
La durée moyenne d'accès au 1er emploi est de 5,1 mois.

La durée médiane d'accès au 1er emploi est de 5,0 mois.

## Emploi actuel

Sont pris en compte les répondants n'ayant pas poursuivi d'études

CSP	Effectif
Ingénieur, cadre, professions libérales	8
Professions intermédiaires : technicien, agent de maîtrise...	1
<b>Total</b>	<b>9</b>

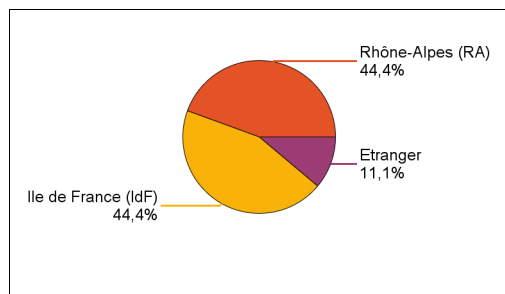


Employeur	Effectif
Une entreprise privée	9
<b>Total</b>	<b>9</b>

Statut d'emploi	Effectif
CDI	8
CDD	1
<b>Total</b>	<b>9</b>

	Effectif
Temps plein	9
<b>Total</b>	<b>9</b>

Taille de l'entreprise	Effectif
0 à 9 salariés	1
500 salariés et plus	4
50 à 99 salariés	4
<b>Total</b>	<b>9</b>



Pays de lieu de travail	Effectif
Côte d'Ivoire	1
<b>Total</b>	<b>1</b>

**Salaire des diplômés occupant un emploi à temps plein (hors emploi à l'étranger)**

Salaire net mensuel	Effectif
Entre 1500€ et 1749€	1
Entre 1750€ et 1999€	1
Entre 2000€ et 2499€	5
2500€ et plus	1
<b>Total</b>	<b>8</b>

Lieu de travail	Effectif
Rhône-Alpes (RA)	4
Ile de France (IdF)	4
Etranger	1
<b>Total</b>	<b>9</b>

Intitulé de l'emploi occupé	Effectif
Consultant	2
Analyste data	1
Analyste résultat et surveillance de portefeuille	1
Cadre d'assurances	1
Chargé d'affaire professionnelle	1
Chargé d'études datamining	1
chargée d'études actuarielles	1
Consultant risque de crédit	1
<b>Total</b>	<b>9</b>

**Salaire net mensuel moyen** 2 169 €

**Salaire net mensuel médian** 2 200 €

**Salaire brut annuel moyen** 34 000 €

**Salaire brut annuel médian** 34 750 €

## Adéquation formation-emploi

Sont pris en compte les répondants n'ayant pas poursuivi d'études

	Parfaitement	Bien	Moyennement	Un peu	Total
A votre avis, votre emploi correspond-il à votre niveau de Master ?	5	2	1	1	9

	Bien	Moyennement	Un peu	Pas du tout	Total
A votre avis, votre emploi correspond-il à au contenu pédagogique de votre master ?	4	2	2	1	9

## Satisfaction par rapport à l'emploi occupé

Sont pris en compte les répondants n'ayant pas poursuivi d'études

Etes-vous satisfait du contenu de votre emploi ?	effectif
Parfaitement	2
Bien	5
Moyennement	1
Un peu	1
Total :	9

Etes-vous satisfait de la rémunération ?	effectif
Bien	4
Moyennement	4
Un peu	1
Total :	9

## Satisfaction par rapport à la formation

	Parfaitement	Bien	Moyennement	Un peu	Total
Etiez-vous satisfait du contenu de votre formation de Master ?	2	3	4	1	10

	Oui	Non	Total
Si c'était à refaire, referiez-vous ce master ?	8	2	10

**Sont pris en compte les répondants qui ont déjà occupé un emploi et n'ont pas poursuivi d'études depuis l'obtention du diplôme**

Votre formation de Master était-elle un bon moyen d'accès à l'emploi ?	effectif
Parfaitement	1
Bien	5
Moyennement	3
Total :	9

Votre stage de fin d'études ou votre année d'alternance étaient-ils importants dans votre insertion professionnelle ?	effectif
Parfaitement	5
Bien	3
Moyennement	1
Total :	9