

Lancement de l'enquête	Relances téléphoniques	Traitement de l'enquête	Diffusion des résultats
Décembre 2015	Décembre 2015 à février 2016	Mars à juin 2016	Juin 2016

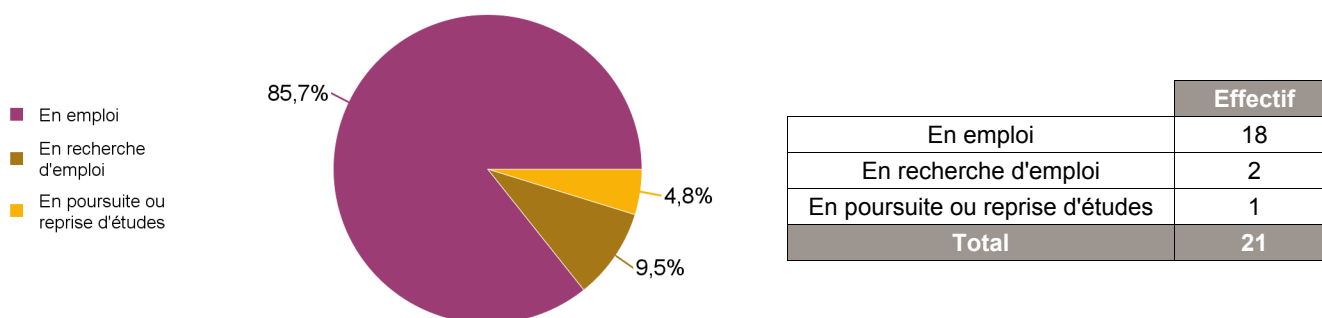
Nombre de diplômés :	25	Promotion :	2012-2013
Nombre de répondants :	21	Composante :	Institut Universitaire de Technologie
<u>Taux de réponse</u>	<u>84,0%</u>	Spécialité :	Licence pro Réseaux industriels & Informatiques

Nb répondants / Nb diplômés

Caractéristiques des répondants

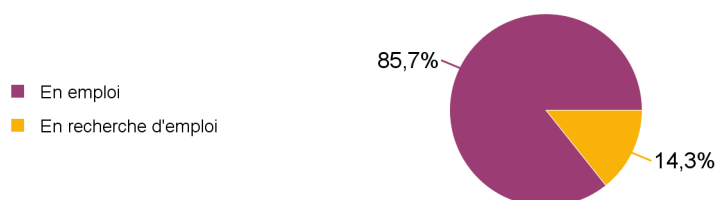
	Femme	Homme	Total	%
Formation en alternance	3	18	21	100,0%
Total	3	18	21	100,0%
%	14,3%	85,7%	100,0%	-

Situation des diplômés (répondants) au moment de l'enquête - décembre 2015



Hors poursuite d'études

	Effectif
En emploi	12
En recherche d'emploi	2
Total	14



Durée d'accès au 1er emploi

Diplômés ayant déjà occupé un emploi et n'ayant jamais poursuivi ou repris d'études

	Effectif
Immédiatement	8
Entre 1 et 3 mois	3
Entre 4 et 6 mois	1
Entre 7 et 9 mois	2
Total	14

Nombre de mois de recherche du premier emploi

La durée moyenne d'accès au 1er emploi est de :	2,1 mois
La durée médiane d'accès au 1er emploi est de :	0,0 mois

Caractéristiques de l'emploi occupé en décembre 2015

Diplômés en emploi n'ayant jamais poursuivi ou repris d'études

Statut de l'emploi	Effectif
CDI	11
Fonctionnaire	1
Total	12

Catégorie socio-professionnelle	Effectif
Technicien, agent de maîtrise, commercial	10
Employé de bureau, de commerce, personnel de service	1
Personnel de cat. B	1
Total	12

Lieu de travail

Rhône-Alpes (100,0%)



	Effectif
Rhône-Alpes	12
Total	12

Intitulé de l'emploi	Effectif
Chargé d'exploitation	1
Chef de projet	1
Dessinateur	1
Responsable service informatique	1
Responsable technique	1
Technicien infogérance	1
Technicien informatique	1
Technicien informatique et instrumentation	1
Technicienne informatique	1
Technicienne support informatique	1
Technicien télécom	1
Technique réseaux	1
Total	12

Employeur

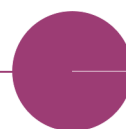
Type d'employeur	Effectif
Une entreprise privée	9
Une entreprise publique	2
La fonction publique hospitalière	1
Total	12

Taille de l'entreprise	Effectif
10 - 49 salariés	3
50 - 99 salariés	4
100 - 249 salariés	1
500 salariés et plus	4
Total	12

Secteur de l'entreprise	Effectif
Information et communication	4
Activités spécialisées, scientifiques et techniques	2
Arts et spectacles et activités récréatives	1
Autres activités de services	1
Commerce; réparation d'automobiles et de motocycles	1
Industrie manufacturière	1
Production et distribution d'électricité, de gaz, de vapeur et d'air conditionné	1
Santé humaine et action sociale	1
Total	12

Temps de travail

Temps plein (100,0%)



	Effectif
Temps plein	12
Total	12

Salaire net mensuel (primes incluses) des diplômés occupant un emploi à temps plein

Salaire net mensuel	Effectif
Entre 1 000€ et 1 299€	1
Entre 1 300€ et 1 499€	1
Entre 1 500€ et 1 799€	2
Entre 1 800€ et 2 099€	3
Entre 2 100€ et 2 499€	1
Non réponse	4
Total	12

Salaire moyen	1 684 €
Salaire médian	1 658 €

Adéquation formation-emploi

Diplômés en emploi n'ayant jamais poursuivi ou repris d'études

	Parfaitement	Bien	Moyennement	Un peu	Pas du tout	Total
A votre avis, votre emploi correspond-il à votre niveau de Licence Pro ?	1	4	2	1	4	12

	Bien	Moyennement	Un peu	Pas du tout	Total
A votre avis, votre emploi correspond-il au contenu pédagogique de votre Licence Pro ?	4	2	4	2	12

Satisfaction par rapport à l'emploi occupé

Diplômés en emploi n'ayant jamais poursuivi ou repris d'études

Etes-vous satisfait du contenu de votre emploi ?	Effectif
Parfaitement	3
Bien	8
Pas du tout	1
Total	12

Etes-vous satisfait de votre rémunération ?	Effectif
Parfaitement	2
Bien	7
Moyennement	2
Pas du tout	1
Total	12

Satisfaction par rapport à la formation

Etiez-vous satisfait de votre formation de Licence pro ?	Effectif	%
Parfaitement	1	4,8%
Bien	6	28,6%
Moyennement	7	33,3%
Un peu	5	23,8%
Pas du tout	2	9,5%
Total	21	100,0%

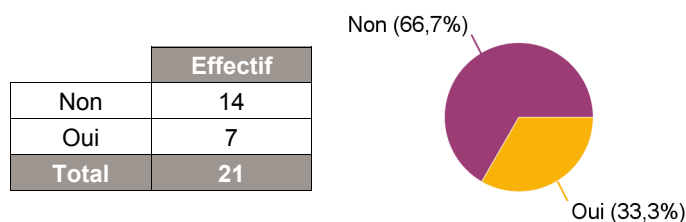
Si c'était à refaire, je referais ma licence pro ?	Effectif	%
Oui	11	52,4%
Non	10	47,6%
Total	21	100,0%

Sont pris en compte les répondants ayant déjà occupé un emploi et n'ayant jamais poursuivi d'études après la licence pro

Votre licence pro était-elle un bon moyen d'accès à l'emploi ?	Effectif	%
Parfaitement	2	14,3%
Bien	6	42,9%
Moyennement	4	28,6%
Pas du tout	2	14,3%
Total	14	100,0%

Votre mise en situation professionnelle ou votre stage de fin d'études étaient-ils importants dans votre insertion professionnelle ?	Effectif	%
Parfaitement	3	21,4%
Bien	7	50,0%
Moyennement	2	14,3%
Pas du tout	2	14,3%
Total	14	100,0%

Poursuite d'études après l'obtention du diplôme



Poursuite d'études :	Effectif
En 2013-2014 uniquement	1
En 2013-2014 et 2014-2015	5
En 2013-2014, 2014-2015 et 2015-2016	1
Total	7

Liste des formations suivies (dernier diplôme préparé)

Est prise en compte la formation suivie pendant la dernière année d'études

Master 2	Master EEAP ASIT (Université Lyon 1)	2
	Master Réseaux Informatiques d'Entreprise (Grenoble INP)	1
	Master Sciences, Technologies et Santé (Grenoble INP)	1
Sous-total		4
Mastère spécialisé	Mastère spécialisé Expert en ingénierie informatique (Sciences-U)	2
Sous-total		2
Autre	System Analysis Certificate (UCLA Extension (Etats-Unis))	1
Sous-total		1
Total		7