

Lancement de l'enquête	Relances téléphoniques	Traitement de l'enquête	Diffusion des résultats
Décembre 2015	Décembre 2015 à février 2016	Mars à juin 2016	Juin 2016

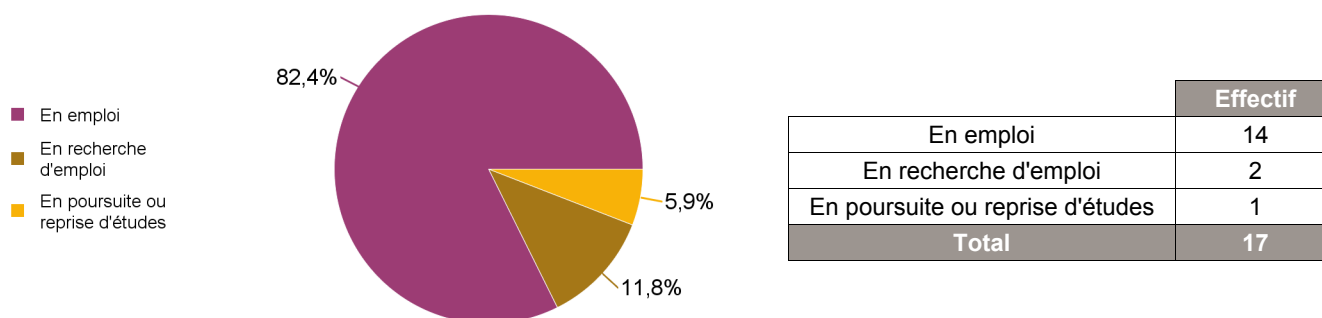
Nombre de diplômés :	20	Promotion :	2012-2013
Nombre de répondants :	17	Composante :	Institut Universitaire de Technologie
Taux de réponse	85,0%	Spécialité :	Licence pro Réhabilitation des Bâtiments

Nb répondants / Nb diplômés

Caractéristiques des répondants

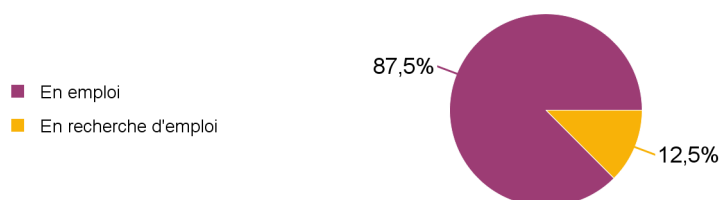
	Femme	Homme	Total	%
Formation en alternance	6	8	14	82,4%
Formation continue	1	1	2	11,8%
VAE		1	1	5,9%
Total	7	10	17	100,0%
%	41,2%	58,8%	100,0%	-

Situation des diplômés (répondants) au moment de l'enquête - décembre 2015



Hors poursuite d'études

	Effectif
En emploi	14
En recherche d'emploi	2
Total	16



Durée d'accès au 1er emploi

Diplômés ayant déjà occupé un emploi et n'ayant jamais poursuivi ou repris d'études

	Effectif
Immédiatement	4
Entre 1 et 3 mois	8
Entre 4 et 6 mois	1
Entre 7 et 9 mois	2
Plus d'un an	1
Total	16

Nombre de mois de recherche du premier emploi

La durée moyenne d'accès au 1er emploi est de :	2,9 mois
La durée médiane d'accès au 1er emploi est de :	1,0 mois

Caractéristiques de l'emploi occupé en décembre 2015

Diplômés en emploi n'ayant jamais poursuivi ou repris d'études

Statut de l'emploi	Effectif
CDI	12
CDD	1
Profession libérale, indépendant, chef d'entreprise, auto-entrepreneur	1
Total	14

Catégorie socio-professionnelle	Effectif
Technicien, agent de maîtrise, commercial	10
Ingénieur, cadre, prof. libérales, prof. intellectuelles supérieures	4
Total	14

Lieu de travail



	Effectif
Rhône-Alpes	11
Autres régions	3
Total	14

Intitulé de l'emploi	Effectif
Conducteur de travaux	3
Conducteur de travaux TCE	2
Assistante technique	1
Chargé d'études et de projets	1
Chargée d'affaires travaux - maîtrise d'ouvrage déléguée	1
Conductrice d'opérations	1
Economiste de la construction	1
Responsable d'opérations	1
Technicienne accessibilité	1
Technicienne d'ingénierie réseaux télécom	1
Technico-commercial - Chargé d'affaires	1
Total	14

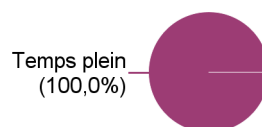
Employeur

Type d'employeur	Effectif
Une entreprise privée	11
Une entreprise publique	1
Un organisme à but non lucratif ou une association	1
Vous-même	1
Total	14

Taille de l'entreprise	Effectif
0 - 9 salariés	3
10 - 49 salariés	4
50 - 99 salariés	3
500 salariés et plus	4
Total	14

Secteur de l'entreprise	Effectif
Construction	5
Activités spécialisées, scientifiques et techniques	3
Activités immobilières	2
Industrie manufacturière	1
Information et communication	1
Production et distribution d'électricité, de gaz, de vapeur et d'air conditionné	1
Santé humaine et action sociale	1
Total	14

Temps de travail



	Effectif
Temps plein	14
Total	14

Salaire net mensuel (primes incluses) des diplômés occupant un emploi à temps plein

Salaire net mensuel	Effectif
Entre 1 000€ et 1 299€	1
Entre 1 300€ et 1 499€	3
Entre 1 500€ et 1 799€	4
Entre 1 800€ et 2 099€	1
Entre 2 100€ et 2 499€	2
2 500€ et plus	1
Non réponse	2
Total	14

Salaire moyen	1 812 €
Salaire médian	1 688 €

Adéquation formation-emploi

Diplômés en emploi n'ayant jamais poursuivi ou repris d'études

	Parfaitement	Bien	Moyennement	Total
A votre avis, votre emploi correspond-il à votre niveau de Licence Pro ?	7	5	2	14

	Parfaitement	Bien	Moyennement	Un peu	Total
A votre avis, votre emploi correspond-il au contenu pédagogique de votre Licence Pro ?	3	6	4	1	14

Satisfaction par rapport à l'emploi occupé

Diplômés en emploi n'ayant jamais poursuivi ou repris d'études

Etes-vous satisfait du contenu de votre emploi ?	Effectif
Parfaitement	7
Bien	7
Total	14

Etes-vous satisfait de votre rémunération ?	Effectif
Parfaitement	2
Bien	7
Moyennement	4
Un peu	1
Total	14

Satisfaction par rapport à la formation

Etiez-vous satisfait de votre formation de Licence pro ?	Effectif	%
Parfaitement	5	29,4%
Bien	10	58,8%
Moyennement	2	11,8%
Total	17	100,0%

Si c'était à refaire, je referais ma licence pro ?	Effectif	%
Oui	15	88,2%
Non	2	11,8%
Total	17	100,0%

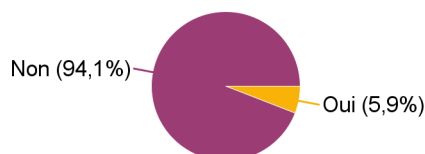
Sont pris en compte les répondants ayant déjà occupé un emploi et n'ayant jamais poursuivi d'études après la licence pro

Votre licence pro était-elle un bon moyen d'accès à l'emploi ?	Effectif	%
Parfaitement	10	62,5%
Bien	5	31,3%
Moyennement	1	6,3%
Total	16	100,0%

Votre mise en situation professionnelle ou votre stage de fin d'études étaient-ils importants dans votre insertion professionnelle ?	Effectif	%
Parfaitement	11	68,8%
Bien	5	31,3%
Total	16	100,0%

Poursuite d'études après l'obtention du diplôme

	Effectif
Non	16
Oui	1
Total	17



Poursuite d'études :	Effectif
En 2014-2015 et 2015-2016	1
Total	1

Liste des formations suivies (dernier diplôme préparé)

Est prise en compte la formation suivie pendant la dernière année d'études

Ecole d'ingénieur	Ingénieur Bâtiment et Travaux Publics (Centre supérieur de formation par l'apprentissage (CESFA))	1
Total		1