



Le devenir des diplômés de **DEUST**

12 mois après l'obtention du diplôme



Promotion 2014-2015

Sommaire

Sommaire	2
1^{ère} partie : Présentation de l'enquête	3
I. Objectifs	4
II. Population enquêtée	4
III. Méthodologie	4
IV. Taux de réponse	4
2^{ème} partie : Caractéristiques des diplômés enquêtés	5
I. Sexe, âge et nationalité	6
II. Régime d'inscription	6
III. Baccalauréat et diplôme antérieur au DEUST	7
3^{ème} partie : Situation des diplômés.....	9
I. Résultats généraux.....	10
1. Poursuite d'études	10
2. Situation au 1 ^{er} septembre 2016	13
II. Diplômés en emploi	14
1. Diplômés en emploi après un an d'études supplémentaire	14
2. Diplômés en emploi après arrêt des études.....	14
III. Diplômés en recherche d'emploi et inactif.....	23
1. En recherche d'emploi.....	23
2. Inactif.....	23
IV. Satisfaction de la formation	24



1^{ère} partie : Présentation de l'enquête

I. Objectifs

L'Université Claude Bernard Lyon 1 (UCBL) réalise chaque année des enquêtes d'insertion professionnelle auprès de ses anciens diplômés.

Ces enquêtes ont pour vocation de permettre aux nouveaux étudiants de l'Université d'avoir une meilleure visibilité sur les débouchés des formations proposées par l'UCBL en termes de poursuite d'études et d'entrée dans la vie active.

Les résultats de ces études permettent également la construction et le suivi d'indicateurs destinés au pilotage de l'établissement.

II. Population enquêtée

L'enquête concerne les étudiants ayant obtenu un DEUST en 2014-2015 :

- **145** étudiants ont été recensés en 2^{ème} année de DEUST, en inscription principale, dont **104** ont obtenu leur diplôme (soit un taux de réussite de 71,7%).

III. Méthodologie

Ces 104 diplômés ont été interrogés entre septembre et novembre 2016, soit environ 12 mois après leur sortie de formation :

- Septembre 2016 : Lancement de l'enquête par mail,
- Octobre à novembre 2016 : Relances téléphoniques par des vacataires et relances par mail.

IV. Taux de réponse

Au total, **78,8%** des étudiants concernés par l'enquête ont répondu au questionnaire.

Formation	Nb diplômés	Nb répondants	Taux de réponse
DEUST AGAPSC ¹ - parcours ADECS ²	9	8	88,9%
DEUST AGAPSC - parcours ANIMATION	23	18	78,3%
DEUST AGAPSC - parcours APN ³	47	38	80,9%
DEUST Métiers de la Forme	25	18	72,0%
Ensemble	104	82	78,8%

¹ Animation et Gestion des Activités Physiques, Sportives ou Culturelles (AGAPSC)

² Agent de Développement de Club Sportif (ADECS)

³ Activités de Pleine Nature (APN)

2^{ème} partie : Caractéristiques des diplômés enquêtés

Les chiffres suivants sont calculés par rapport à la totalité des répondants, soit 82 diplômés. Il a été démontré que les répondants sont représentatifs de l'ensemble des diplômés.

I. Sexe, âge et nationalité

Parmi les 82 diplômés enquêtés :

- 30,5% sont des femmes,
- 69,5% sont des hommes.



Formation	Femmes	Hommes	Taux de féminisation
DEUST AGAPSC - parcours ADECS	3	5	37,5%
DEUST AGAPSC - parcours ANIMATION	10	8	55,6%
DEUST AGAPSC - parcours APN	4	34	10,5%
DEUST Métiers de la Forme	8	10	44,4%
Ensemble	25	57	30,5%

L'âge moyen à l'obtention du diplôme de DEUST est de 24 ans.

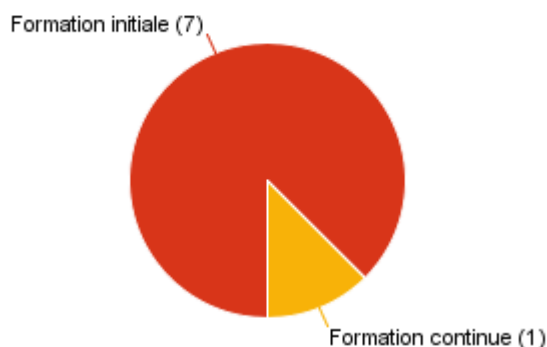
96,3% des diplômés sont de nationalité française.

II. Régime d'inscription

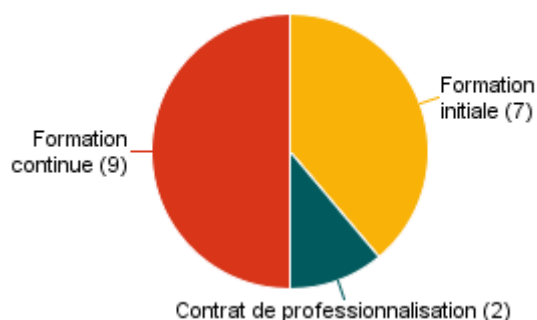
Les régimes d'inscription des étudiants enquêtés (lors de l'obtention de leur DEUST) étaient les suivants :

- 56,1% de formation initiale,
- 20,7% de contrat d'apprentissage,
- 18,3% de formation continue,
- 2,4% de contrat de professionnalisation,
- 2,4% de VAE.

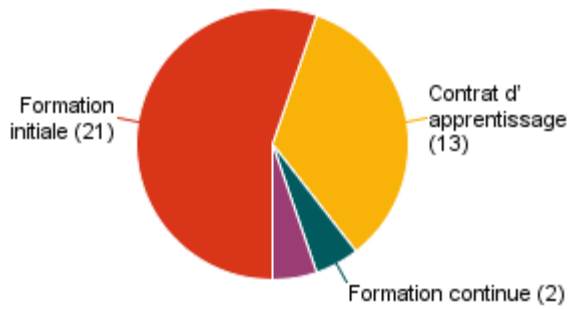
AGAPSC parcours ADECS (effectifs)



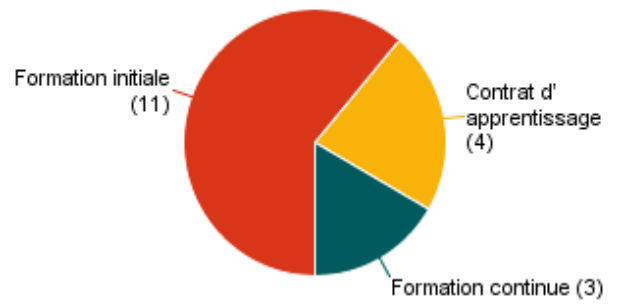
AGAPSC parcours ANIMATION (effectifs)



AGAPSC parcours APN (effectifs)




Métiers de la forme (effectifs)

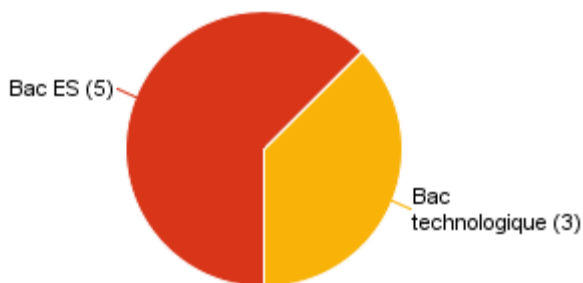


III. Baccalauréat et diplôme antérieur au DEUST

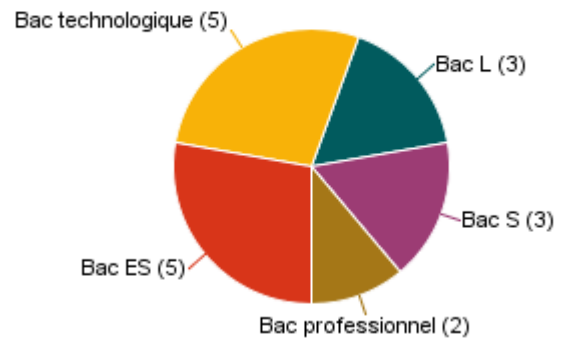
- 29,3% des diplômés qui ont répondu à l'enquête ont obtenu un baccalauréat économique et social (ES),
- 29,3% un baccalauréat technologique,
- 17,1% ont un baccalauréat scientifique (S),
- 13,4% un baccalauréat professionnel,
- 11,0% un baccalauréat littéraire.



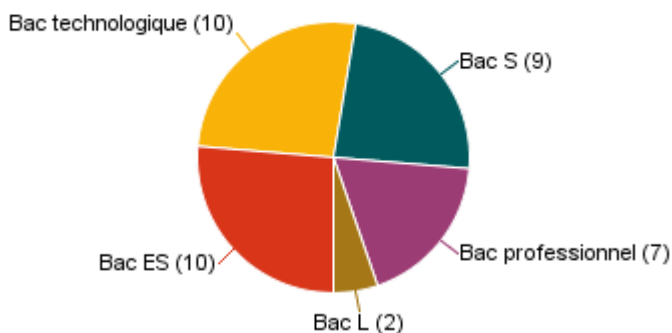
AGAPSC parcours ADECS (effectifs)



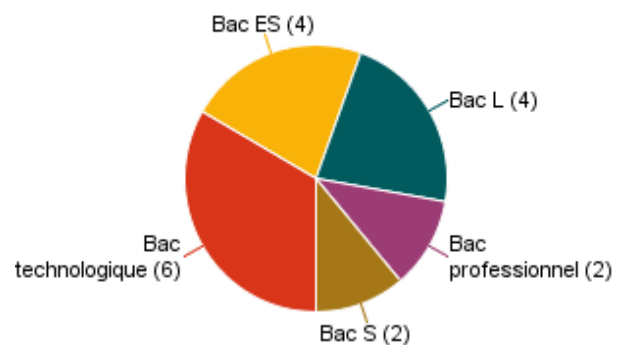
AGAPSC parcours ANIMATION (effectifs)



AGAPSC parcours APN (effectifs)



Métiers de la forme (effectifs)





Diplôme obtenu	ADECS	ANIMATION	APN	Métiers de la Forme	Ensemble	%
Baccalauréat	6	12	32	8	58	70,7%
Licence 2ème année (DEUG2)	1	2		5	8	9,8%
Licence 3ème année		3	1	2	6	7,3%
BTS		1		2	3	3,7%
DUT			1	1	2	2,4%
Master			2		2	2,4%
Classe préparatoire			1		1	1,2%
DEUST	1				1	1,2%
Licence 1ère année			1		1	1,2%
Ensemble	8	18	38	18	82	100,0%

Le diplôme le plus élevé à l'entrée en DEUST était, pour la majorité des diplômés, le baccalauréat.

Il est important d'avoir une « photographie » des étudiants à un moment donné : leur âge, leur nationalité, leur civilité, leurs diplômes antérieurs à l'entrée en DEUST.

Ces caractéristiques permettent de mieux comprendre et mieux appréhender les résultats et tendances sur leur situation post-diplôme.

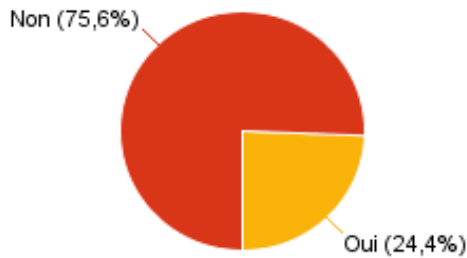


3^{ème} partie : Situation des diplômés

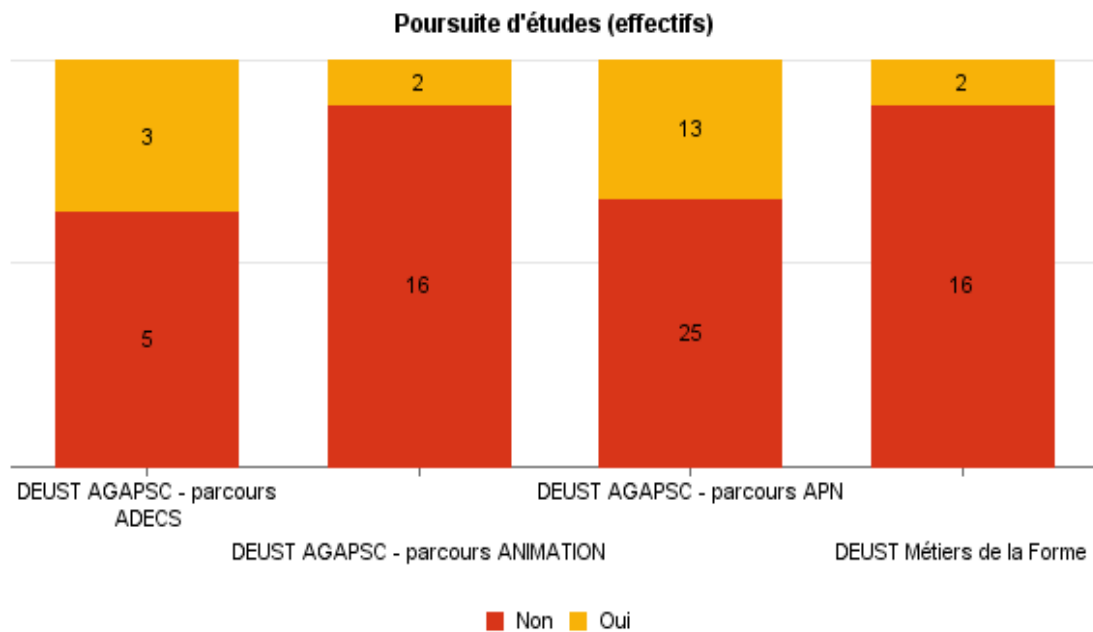
I. Résultats généraux

Les chiffres suivants sont calculés par rapport à la totalité des répondants, soit 82 diplômés.

1. Poursuite d'études



Les trois quarts des diplômés de DEUST ne poursuivent pas d'études après l'obtention de leur diplôme.



Parmi les 20 diplômés qui ont poursuivi des études après l'obtention de leur diplôme en DEUST en 2015 :

Années de poursuite d'études	Effectif	%
En 2015-2016	8	40,0%
En 2015-2016 et 2016-2017	7	35,0%
En 2016-2017	5	25,0%
Ensemble	20	100,0%

8 ont poursuivi des études seulement en 2015-2016, 7 en 2015-2016 et 2016-2017 et 5 seulement en 2016-2017.

Les raisons qui ont poussé les diplômés à continuer leurs études sont :

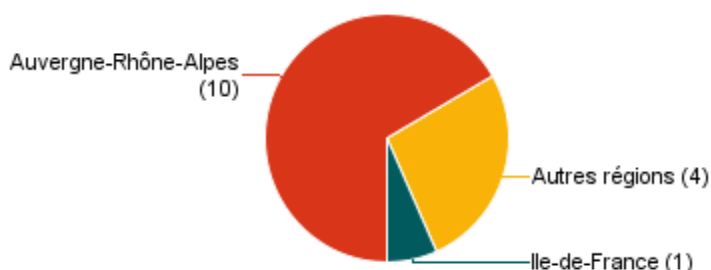
- Avoir plus de diplômes (5)
- Se spécialiser (4)
- Avoir un niveau Bac +3 (3)
- Se diriger vers le management du sport (2)
- Elargir ses compétences (2)
- Devenir professeur des écoles (1)
- Se réorienter (1)
- Sécuriser son avenir (1)
- Pas de débouchés professionnelles (1)

Poursuite d'études en 2015-2016

	ADECS	ANIMATION	APN	Métiers de la Forme	Ensemble
Licence 3ème année			5	1	6
Licence Professionnelle	2	1	1		4
Bachelor			1		1
Biquilification			1		1
BPJEPS			1		1
DEJEPS			1		1
Licence 2ème année			1		1
Ensemble	2	1	11	1	15

La majorité des diplômés qui poursuivent leurs études en 2015-2016 est en 3^{ème} année de licence ou en licence professionnelle.

Lieu de formation en 2015-2016



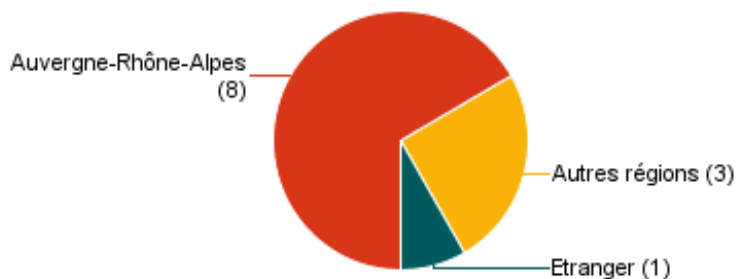
En 2015-2016, parmi les 15 diplômés ayant poursuivi leurs études, 10 ont suivi leur formation en région Auvergne-Rhône-Alpes (dont 3 à l'Université Lyon 1 et 2 dans le Rhône), 1 en Ile-de-France et 4 dans une autre région (hors ARA et IdF).

Poursuite d'études en 2016-2017

	ADECS	ANIMATION	APN	Métiers de la Forme	Ensemble
Licence 3 ^{ème} année		1	3		4
Master		1	2		3
Licence Professionnelle	1		1		2
Bachelor				1	1
Biquilification			1		1
Master of Science	1				1
Ensemble	2	2	7	1	12

Parmi les diplômés ayant poursuivi leurs études en 2016-2017, la majorité est en 3^{ème} année de licence (dont un qui a redoublé) ou en Master / Master of Science suite à une 3^{ème} année de licence ou une licence professionnelle.

Lieu de formation en 2016-2017



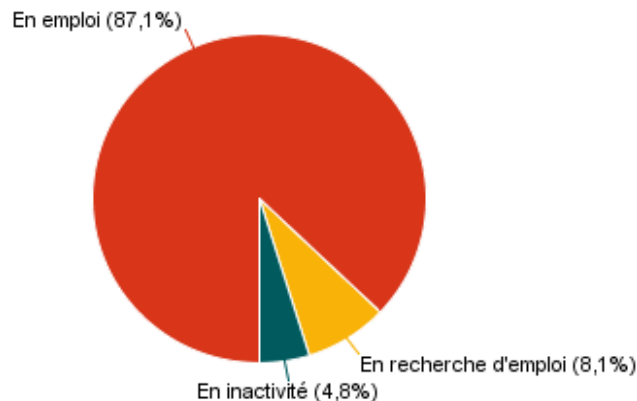
En 2016-2017, parmi les 12 diplômés ayant poursuivi ou repris leurs études, 8 ont suivi leur formation en région Auvergne-Rhône-Alpes (dont 3 à l'Université Lyon 1 et 3 dans le Rhône), 3 dans une autre région (hors ARA et IdF) et 1 à l'étranger (en Angleterre).

2. Situation au 1^{er} septembre 2016

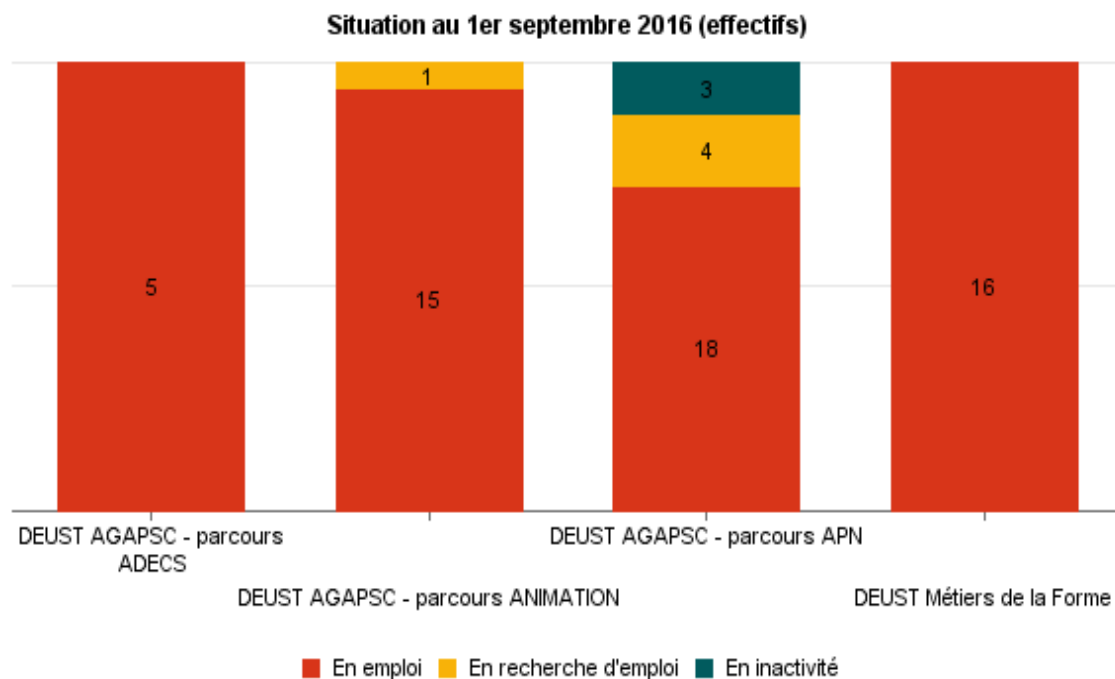
Au 1^{er} septembre 2016, soit 12 mois après l'obtention de leur diplôme de DEUST :

- 72,0% des diplômés sont en emploi,
- 14,6% sont en poursuite ou reprise d'études,
- 8,5% sont en recherche d'emploi,
- 4,9% sont en inactivité (ni en emploi, ni en recherche d'emploi).

Situation au 1^{er} septembre 2016, hors poursuite d'études



Parmi les diplômés n'ayant pas poursuivi d'études après l'obtention de leur diplôme (soit 62 diplômés), 87,1% sont en emploi, 8,1% sont en recherche d'emploi et 4,8% en inactivité.



II. Diplômés en emploi

Les chiffres suivants sont calculés par rapport aux répondants étant en emploi au 1^{er} septembre 2016, soit 59 diplômés.

Au 1^{er} septembre 2016, soit un an après l'obtention de leur diplôme de DEUST, 14,6% des étudiants sont en emploi, hors petits boulots (soit 59 diplômés) :

- 91,5% d'entre eux ont arrêté leurs études après le DEUST,
- 8,5% d'entre eux ont poursuivi leurs études une année supplémentaire.

1. Diplômés en emploi après un an d'études supplémentaire

5 diplômés en emploi au 1^{er} septembre 2016 avaient continué leurs études en 2015-2016.

2 ont obtenu leur diplôme de 3^{ème} année de licence, 1 a obtenu son diplôme de licence professionnelle, 1 a obtenu son DEJEPS et 1 a redoublé son BPJEPS.

2. Diplômés en emploi après arrêt des études

Cette partie sera dédiée aux diplômés en emploi 12 mois après le DEUST et n'ayant pas poursuivi d'études après le diplôme de DEUST. Ce qui représente donc 54 personnes.

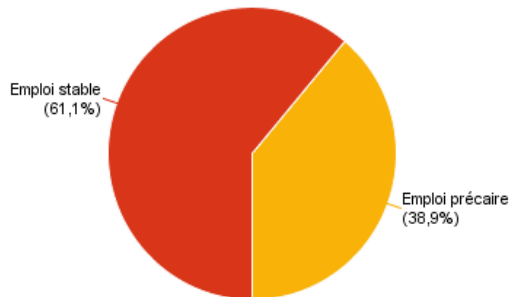
a) Obtention de l'emploi

	Effectif	%
Candidatures spontanées	14	25,9%
Continuité de votre contrat / stage dans l'entreprise d'accueil durant votre formation DEUST	11	20,4%
Relations personnelles	8	14,8%
Petites annonces ou site d'emploi sur internet	6	11,1%
Création d'entreprise	5	9,3%
Relations professionnelles, contacts pendant vos études	5	9,3%
Pôle emploi	2	3,7%
Agence d'intérim	1	1,9%
Newsletter d'une entreprise	1	1,9%
Réussite à un concours	1	1,9%
Ensemble	54	100,0%

Un quart des diplômés en emploi au 1^{er} septembre 2016, hors poursuite d'études, l'ont obtenu grâce à une candidature spontanée.

b) Nature du contrat de travail

Stabilité de l'emploi



61,1% des diplômés en emploi ont un emploi stable, c'est-à-dire qu'ils sont en CDI, fonctionnaires, travailleurs indépendants ou auto-entrepreneurs.

Statut/Type de contrat de travail	ADECS	ANIMATION	APN	Métiers de la Forme	Ensemble	%
Contrat à durée indéterminée (CDI)	2	8	6	8	24	44,4%
Contrat à durée déterminée (CDD, contractuel)	1	5	8	3	17	31,5%
Travailleur indépendant, auto-entrepreneur	1		1	5	7	13,0%
Mission d'intérim		1	2		3	5,6%
Fonctionnaire		1	1		2	3,7%
Autre	1				1	1,9%
Ensemble	5	15	18	16	54	100,0%

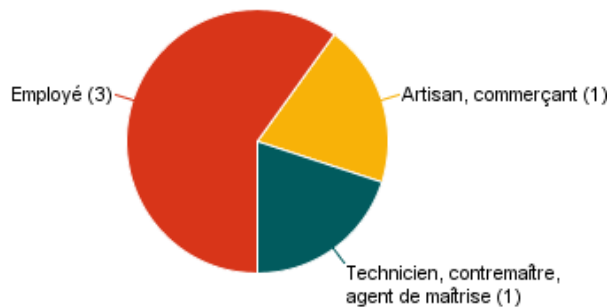
44,4% des diplômés en emploi sont en CDI, 31,5% en CDD, 13,0% sont travailleurs indépendants ou auto-entrepreneurs, 5,6% sont en mission d'intérim et 3,7% sont fonctionnaires.

c) **Catégorie socioprofessionnelle**

Parmi les diplômés en emploi au 1^{er} septembre 2016 :

- 66,7% sont employés,
- 14,8% sont techniciens, contremaîtres, agents de maîtrise,
- 7,4% sont chefs d'entreprise,
- 5,6% sont en profession libérale,
- 1,9% sont cadres,
- 1,9% sont artisans, commerçants,
- 1,9% sont ouvriers.

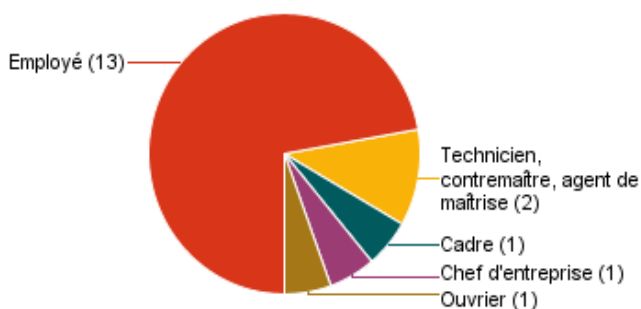
AGAPSC parcours ADECS (effectifs)



AGAPSC parcours ANIMATION (effectifs)



AGAPSC parcours APN (effectifs)



Métiers de la forme (effectifs)

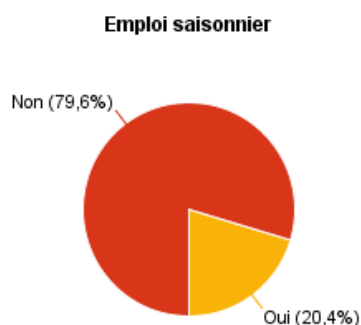


d) Employeur

	ADECS	ANIMATION	APN	Métiers de la Forme	Ensemble	%
Une entreprise à objet sportif			9	8	17	31,5%
Une collectivité territoriale	1	5	1		7	13,0%
Vous-même				6	6	11,1%
Une association	1	2	1		4	7,4%
Une entreprise familiale	1		3		4	7,4%
Une entreprise privée		1	2	1	4	7,4%
Un club sportif fédéral	2		1	1	4	7,4%
Une MJC		3			3	5,6%
Un accueil de mineurs à support associatif		1	1		2	3,7%
Un centre social ou socioculturel		2			2	3,7%
Une fondation		1			1	1,9%
Ensemble	5	15	18	16	54	100,0%

Près d'un tiers des diplômés en emploi font partie d'une entreprise à objet sportif.

e) Type d'emploi et mission principale



20,4%, soit 11 diplômés, occupent un emploi saisonnier. Parmi eux, 7 ont un emploi estival et 4 ont un emploi à la fois hivernal et estival.

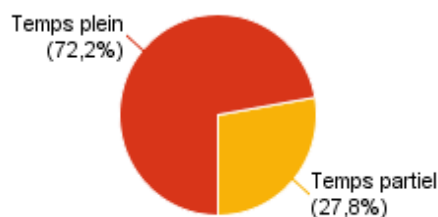


Mission principale	Effectif	%
Animation / Encadrement des activités physiques et sportives	32	59,3%
Gestion / Coordination / Direction / Développement	11	20,4%
Autre	8	14,8%
Commercialisation de produits / services	3	5,6%
Ensemble	54	100,0%

59,3% des diplômés en emploi ont pour mission l'animation et l'encadrement des activités physiques et sportives, 20,4% la gestion, coordination, direction et le développement, 5,6% la commercialisation de produits et de services et 14,8% un autre type de mission (5 répondants font plusieurs voire toutes ces tâches ; 1 est manoeuvre en travaux publics, 1 est paysagiste et un autre rédige des articles).

f) Temps de travail et rémunération nette mensuelle

Temps de travail



72,2%, soit 39 diplômés, occupent un emploi à temps plein.

37 diplômés sont en emploi, à temps plein et ont renseigné leur rémunération nette mensuelle.

Parmi ces 37 diplômés, 2 exercent à l'étranger. Afin de ne pas fausser les résultats, ils ne seront pas comptabilisés.

Les indicateurs suivants porteront sur les 35 diplômés en emploi, à temps plein, en France et ayant renseigné leur rémunération nette mensuelle.

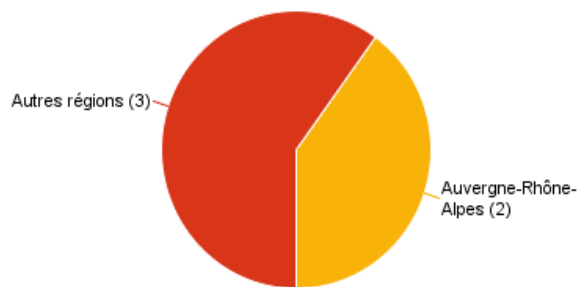
Rémunération nette mensuelle (primes incluses), en emploi à temps plein, en France	
Moyenne	1 512 €
Médiane	1 400 €

g) Localisation géographique

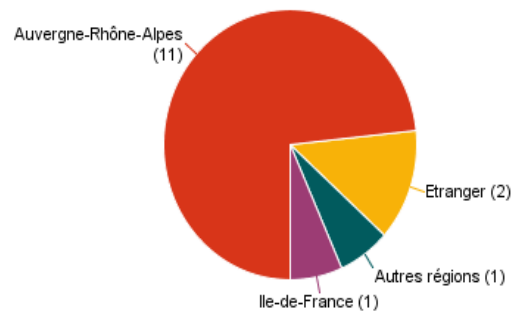
Lieu de travail	Effectif	%
Auvergne-Rhône-Alpes	33	61,1%
Autres régions	16	29,6%
Etranger	3	5,6%
Ile-de-France	2	3,7%
Ensemble	54	100,0%

61,1% des diplômés occupent leur emploi en région Auvergne-Rhône-Alpes, 3,7% en Ile-de-France, 26,6% dans une autre région (hors ARA et IdF) et 5,6% à l'étranger (Irlande, Suisse et Turquie).

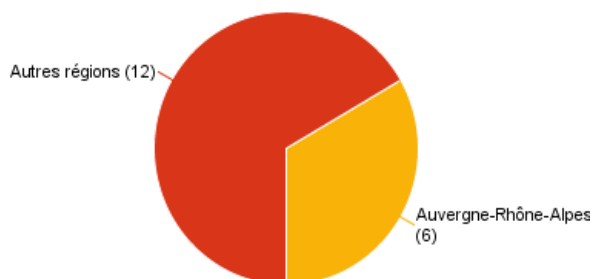
AGAPSC parcours ADECS (effectifs)



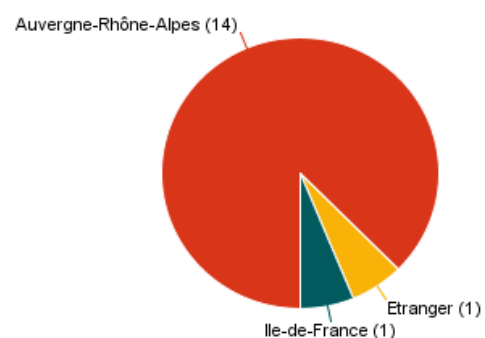
AGAPSC parcours ANIMATION (effectifs)



AGAPSC parcours APN (effectifs)



Métiers de la forme (effectifs)



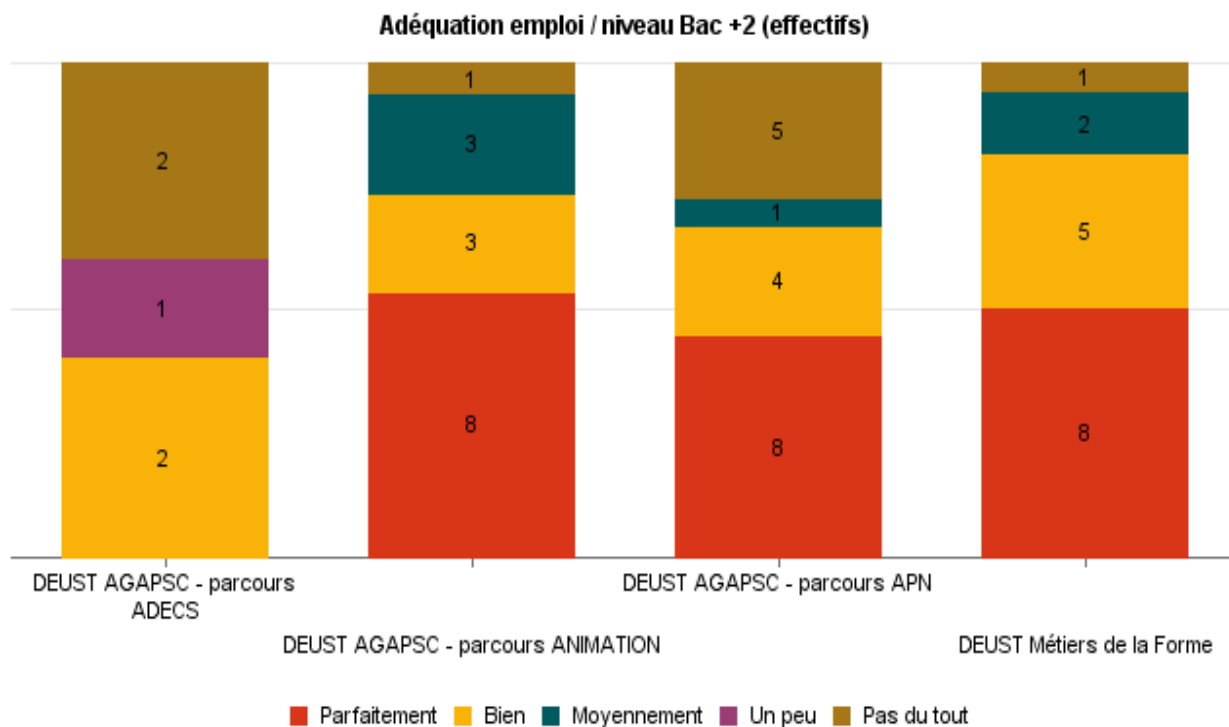


h) Adéquation formation-emploi

Adéquation emploi / niveau Bac + 2

L'accord entre l'emploi et la formation par rapport au niveau Bac + 2 est jugé à :

- 44,4% comme « parfaitement » en accord,
- 25,9% comme « bien » en accord,
- 11,1% comme « moyennement » en accord,
- 1,9% comme « un peu » en accord,
- Et 16,7% comme « pas du tout » en accord.

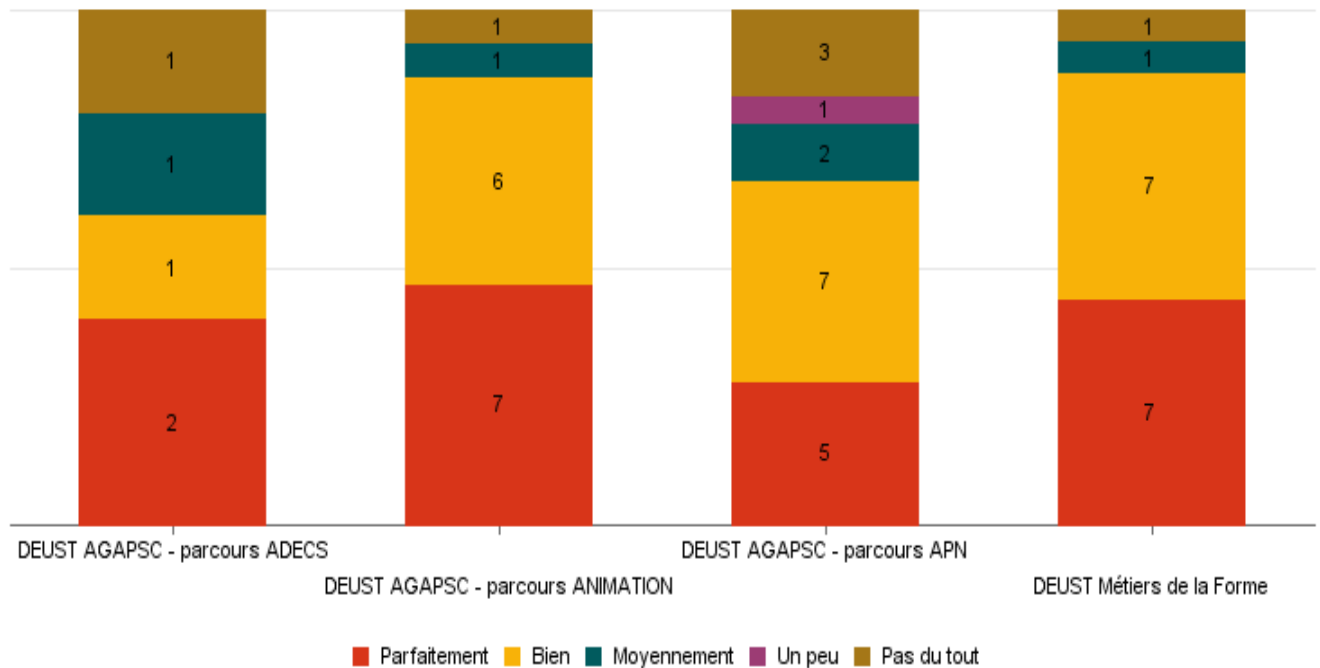


Adaptation aux exigences du poste

Les connaissances et expériences acquises lors de la formation ont-elles permis l'adaptation aux exigences du poste ?

- 38,9% « parfaitement »,
- 38,9% « bien »,
- 9,3% « moyennement »,
- 1,9% « un peu »,
- Et 11,1% « pas du tout ».

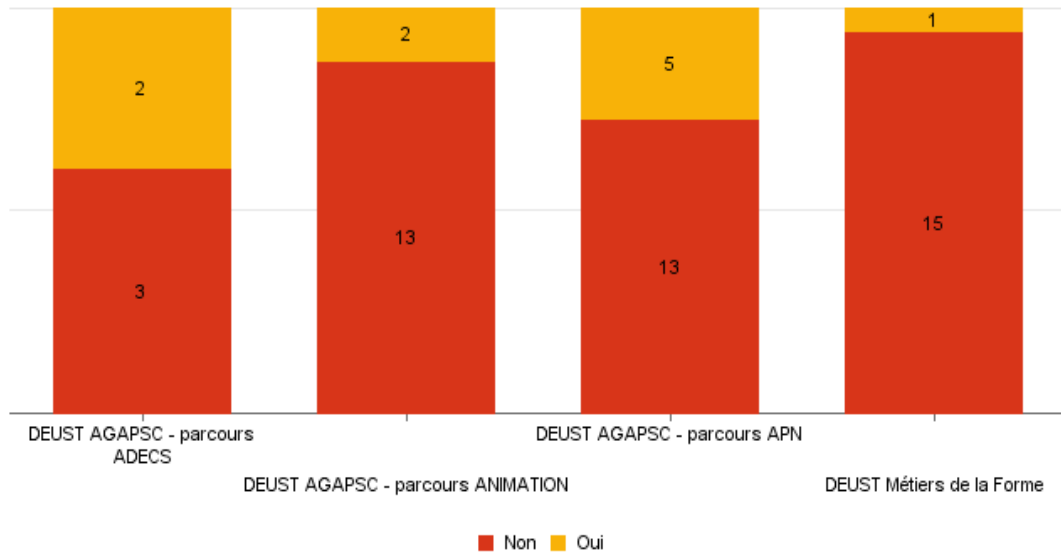
Adéquation connaissances et expérience professionnelle acquises pendant la formation / exigences du poste (effectifs)



Changements importants de l'activité professionnelle

18,5% des diplômés en emploi ont connu des changements importants dans leur activité professionnelle depuis leur embauche dans l'emploi actuel (soit 10 diplômés).

Changements subis dans l'activité professionnelle depuis l'embauche (effectifs)

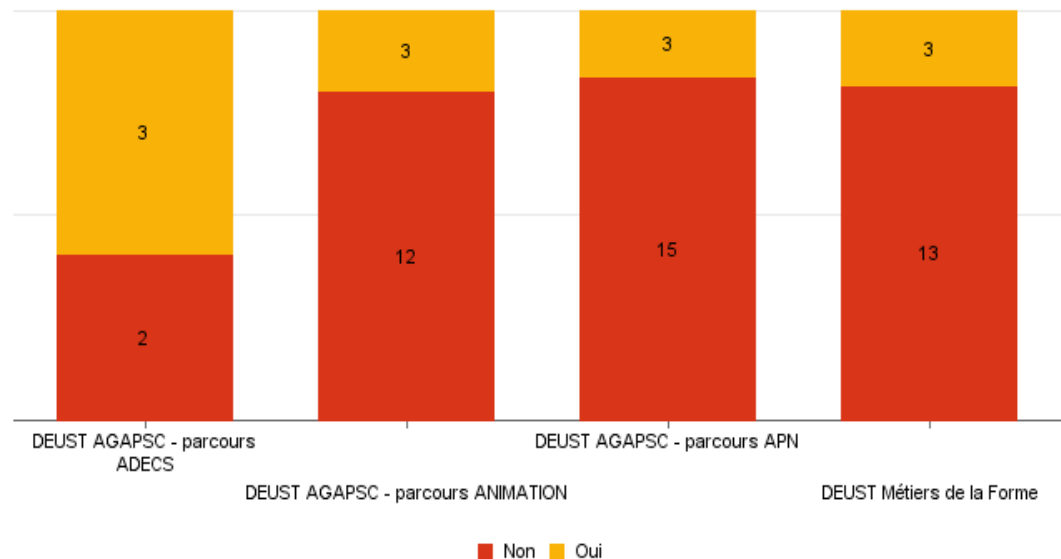


Les changements rencontrés sont l'augmentation de salaire, de responsabilités et l'évolution hiérarchique.

Recherche d'un autre emploi

22,2% des diplômés en emploi recherchent actuellement un autre emploi (soit 12 diplômés).

Recherche d'un autre emploi (effectifs)



Les raisons pour lesquelles ils recherchent un autre emploi sont :

- Raisons financières
- Reprise d'études
- Raisons personnelles
- Adéquation formation-emploi
- Fin de contrat
- Entrer dans la fonction publique
- Emploi saisonnier

III. Diplômés en recherche d'emploi et inactif

1. En recherche d'emploi

5 diplômés sont en recherche d'emploi au 1^{er} septembre 2016.

3 ont déclaré être en recherche d'emploi depuis septembre 2016 et 2 autres depuis l'obtention du diplôme.

2. Inactif

3 diplômés sont en inactivité au 1^{er} septembre 2016.

2 envisagent de rechercher un emploi et un de reprendre une formation.

IV. Satisfaction de la formation



Parmi les 82 diplômés ayant répondu au questionnaire :

Etiez-vous satisfait(e) du contenu de votre formation de DEUST à l'Université Lyon 1 ? *	Effectif	%
Parfaitement	21	25,9%
Bien	53	65,4%
Moyennement	6	7,4%
Pas du tout	1	1,2%
Ensemble	81	100,0%

*Un diplômé a déclaré ne pas avoir suivi la formation car il était inscrit en VAE

91,3% des diplômés sont « bien » voire « parfaitement » satisfaits de leur formation de DEUST à l'Université Lyon 1.

