

Le devenir des diplômés en Ergothérapie

Promotion 2014-2015

Lancement de l'enquête	Clôture de l'enquête	Traitement de l'enquête	Diffusion des résultats
1er mars 2017	26 mars 2017	Avril 2017	Mai 2017

Population enquêtée

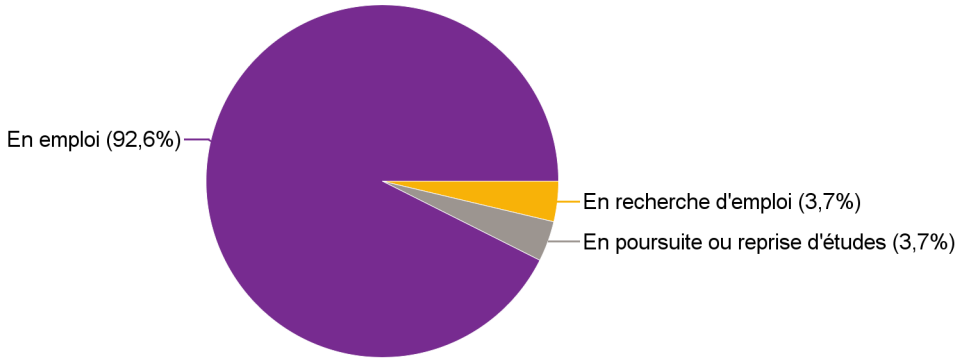
Nb diplômés	30
Nb répondants	27
Taux de réponse	90,0%

Caractéristiques des répondants

	Femmes	Hommes	Total	%
Formation initiale	20	3	23	85,2%
Formation continue	4		4	14,8%
Ensemble	24	3	27	100,0%
%	88,9%	11,1%	100,0%	

Situation au 1er mars 2017

	Effectif
En emploi	25
En poursuite ou reprise d'études	1
En recherche d'emploi	1
Ensemble	27



En emploi

1 - Temps moyen de recherche d'emploi : **1,0** mois.

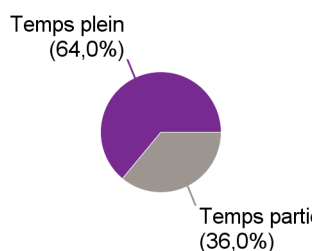
2 - Caractéristiques de l'emploi :

Statut d'emploi	Effectif	%
CDI	9	36,0%
CDD	8	32,0%
Travailleur indépendant, profession libérale	7	28,0%
Fonctionnaire	1	4,0%
Ensemble	25	100,0%

Employeur	Effectif	%
Un organisme à but non lucratif ou une association	7	28,0%
La fonction publique hospitalière	5	20,0%
Une entreprise privée	5	20,0%
Vous-même	4	16,0%
Une profession libérale ou un indépendant (cabinet, ...)	3	12,0%
La fonction publique territoriale	1	4,0%
Ensemble	25	100,0%

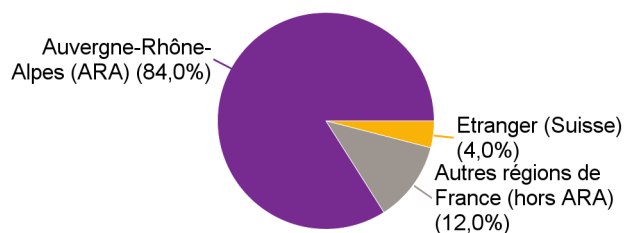
Secteur d'activité	Effectif	%
Réadaptation	21	84,0%
Rééducation	19	76,0%
Adultes	13	52,0%
Personnes âgées	13	52,0%
Evaluation	13	52,0%
Enfants	12	48,0%
Neurologie	9	36,0%
Maintien à domicile	7	28,0%
Traumatologie	6	24,0%
Orthopédie	6	24,0%
Déficiences sensorielles	5	20,0%
Réinsertion	3	12,0%
Soins palliatifs	3	12,0%
Santé mentale	2	8,0%
Autre	4	16,0%

Temps de travail	Effectif
Temps plein	16
Temps partiel	9
Ensemble	25



Parmi les 9 diplômés en emploi en temps partiel, 8 ont un temps plein en cumulant plusieurs emplois.

Lieu de travail	Effectif
Auvergne-Rhône-Alpes (ARA)	21
Autres régions de France (hors ARA)	3
Etranger (Suisse)	1
Ensemble	25



Rémunération nette mensuelle (primes incluses) *	Effectif	%
Entre 1 200 € et 1 499 €	3	20,0%
Entre 1 500 € et 1 799 €	7	46,7%
Entre 1 800 € et 1 999 €	2	13,3%
2 000 € et plus	2	13,3%
Non réponse	1	6,7%
Ensemble	15	100,0%

Salaire moyen (primes incluses)	1 669 €
Salaire médian (primes incluses)	1 635 €

* En emploi, à temps plein, en France

3 - Opinion sur l'emploi occupé :

Etes-vous satisfait(e) du contenu de votre emploi ?	Effectif	%
Parfaitement	14	56,0%
Bien	8	32,0%
Moyennement	3	12,0%
Ensemble	25	100,0%

Etes-vous satisfait(e) de la rémunération ?	Effectif	%
Parfaitement	6	24,0%
Bien	6	24,0%
Moyennement	9	36,0%
Un peu	2	8,0%
Pas du tout	2	8,0%
Ensemble	25	100,0%

A votre avis, votre emploi correspond-il à votre diplôme d'Etat d'Ergothérapeute ?	Effectif	%
Parfaitement	15	60,0%
Bien	6	24,0%
Moyennement	4	16,0%
Ensemble	25	100,0%

En poursuite ou reprise d'études

Formation suivie	Effectif
Titre certifié de niveau III d'orthopédiste, orthésiste, podologue	1
Ensemble	1

Opinion sur la formation

Etiez-vous satisfait(e) du contenu de votre formation en Ergothérapie ?	Effectif	%
Parfaitement	4	14,8%
Bien	19	70,4%
Moyennement	4	14,8%
Ensemble	27	100,0%

Vos stages étaient-ils importants pour votre insertion professionnelle	Effectif	%
Parfaitement	21	77,8%
Bien	5	18,5%
Moyennement	1	3,7%
Ensemble	27	100,0%