

Le devenir des diplômés en Ergothérapie

Promotion 2013-2014

Lancement de l'enquête	Clôture de l'enquête	Traitement de l'enquête	Diffusion des résultats
1er mars 2017	26 mars 2017	Avril 2017	Mai 2017

Population enquêtée

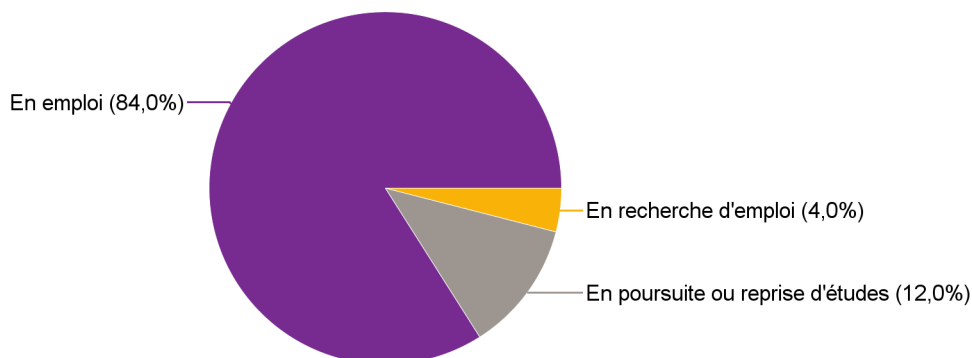
Nb diplômés	27
Nb répondants	25
Taux de réponse	92,6%

Caractéristiques des répondants

	Femmes	Hommes	Total	%
Formation initiale	14	7	21	84,0%
Formation continue	4		4	16,0%
Ensemble	18	7	25	100,0%
%	72,0%	28,0%	100,0%	

Situation au 1er mars 2017

	Effectif
En emploi	21
En poursuite ou reprise d'études	3
En recherche d'emploi	1
Ensemble	25



En emploi

1 - Temps moyen de recherche d'emploi : **4,0** mois.

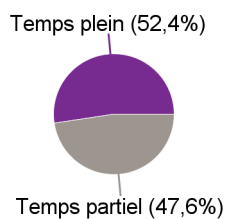
2 - Caractéristiques de l'emploi :

Statut d'emploi	Effectif	%
CDI	12	57,1%
Travailleur indépendant, profession libérale	5	23,8%
CDD	4	19,0%
Ensemble	21	100,0%

Employeur	Effectif	%
Un organisme à but non lucratif ou une association	9	42,9%
La fonction publique hospitalière	5	23,8%
Vous-même	5	23,8%
La fonction publique territoriale	1	4,8%
Une entreprise privée	1	4,8%
Ensemble	21	100,0%

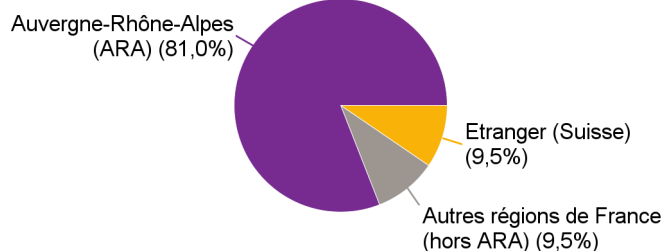
Temps de travail	Effectif
Temps plein	11
Temps partiel	10
Ensemble	21

Parmi les 10 diplômés en emploi en temps partiel, 4 ont un temps plein en cumulant plusieurs emplois.



Secteur d'activité	Effectif	%
Réadaptation	17	81,0%
Rééducation	14	66,7%
Personnes âgées	11	52,4%
Evaluation	11	52,4%
Adultes	10	47,6%
Enfants	8	38,1%
Neurologie	7	33,3%
Déficiences sensorielles	5	23,8%
Maintien à domicile	5	23,8%
Réinsertion	4	19,0%
Soins palliatifs	4	19,0%
Traumatologie	3	14,3%
Orthopédie	3	14,3%
Santé mentale	1	4,8%
Autre	1	4,8%

Lieu de travail	Effectif
Auvergne-Rhône-Alpes (ARA)	17
Autres régions de France (hors ARA)	2
Etranger (Suisse)	2
Ensemble	21



Rémunération nette mensuelle (primes incluses) *	Effectif
Entre 1 200 € et 1 499 €	2
Entre 1 500 € et 1 799 €	3
Entre 1 800 € et 1 999 €	1
2 000 € et plus	3
Non réponse	1
Ensemble	10

Salaire moyen (primes incluses)	1 838 €
Salaire médian (primes incluses)	1 670 €

* En emploi, à temps plein, en France

3 - Opinion sur l'emploi occupé :

Etes-vous satisfait(e) du contenu de votre emploi ?	Effectif	%
Parfaitement	9	42,9%
Bien	9	42,9%
Moyennement	1	4,8%
Un peu	2	9,5%
Ensemble	21	100,0%

Etes-vous satisfait(e) de la rémunération ?	Effectif	%
Parfaitement	3	14,3%
Bien	11	52,4%
Moyennement	7	33,3%
Ensemble	21	100,0%

A votre avis, votre emploi correspond-il à votre diplôme d'Etat d'Ergothérapeute ?	Effectif	%
Parfaitement	11	52,4%
Bien	8	38,1%
Moyennement	1	4,8%
Un peu	1	4,8%
Ensemble	21	100,0%

En poursuite ou reprise d'études

Formation suivie	Effectif
Certificat de capacité d'Orthophonie (2A)	2
PACES	1
Ensemble	3

Opinion sur la formation

Etiez-vous satisfait(e) du contenu de votre formation en Ergothérapie ?	Effectif	%
Parfaitement	2	8,0%
Bien	17	68,0%
Moyennement	5	20,0%
Un peu	1	4,0%
Ensemble	25	100,0%

Vos stages étaient-ils importants pour votre insertion professionnelle	Effectif	%
Parfaitement	19	76,0%
Bien	6	24,0%
Ensemble	25	100,0%