

# Le devenir des diplômés en Ergothérapie

## Promotion 2012-2013

Lancement de l'enquête	Clôture de l'enquête	Traitement de l'enquête	Diffusion des résultats
1er mars 2017	26 mars 2017	Avril 2017	Mai 2017

### Population enquêtée

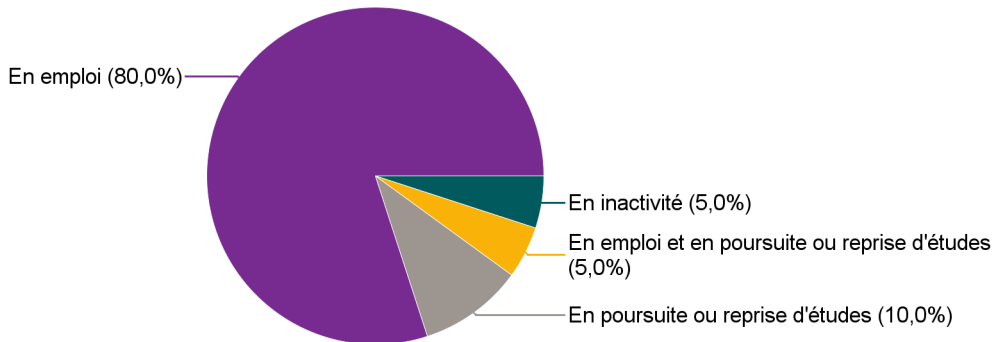
Nb diplômés	25
Nb répondants	20
Taux de réponse	80,0%

### Caractéristiques des répondants

	Femmes	Hommes	Total	%
Formation initiale	14	4	18	90,0%
Formation continue	2		2	10,0%
<b>Ensemble</b>	<b>16</b>	<b>4</b>	<b>20</b>	<b>100,0%</b>
%	80,0%	20,0%	100,0%	

### Situation au 1er mars 2017

	Effectif
En emploi	16
En poursuite ou reprise d'études	2
En emploi et en poursuite ou reprise d'études	1
En inactivité	1
<b>Ensemble</b>	<b>20</b>



## En emploi

1 - Temps moyen de recherche d'emploi : **1,8** mois.

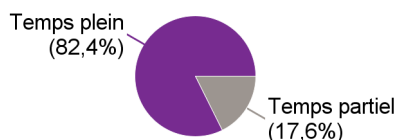
2 - Caractéristiques de l'emploi :

Statut d'emploi	Effectif	%
CDI	9	52,9%
Travailleur indépendant, profession libérale	5	29,4%
Fonctionnaire	2	11,8%
CDD	1	5,9%
<b>Ensemble</b>	<b>17</b>	<b>100,0%</b>

Employeur	Effectif	%
La fonction publique hospitalière	5	29,4%
Un organisme à but non lucratif ou une association	5	29,4%
Vous-même	4	23,5%
Une entreprise privée	2	11,8%
Une profession libérale ou un indépendant (cabinet, ...)	1	5,9%
<b>Ensemble</b>	<b>17</b>	<b>100,0%</b>

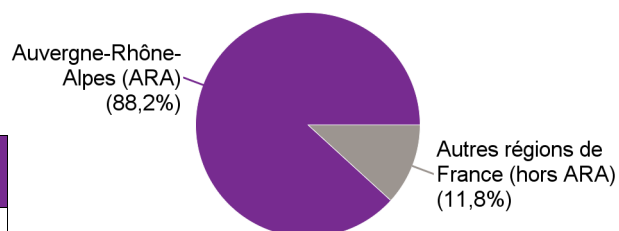
Secteur d'activité	Effectif	%
Adultes	13	76,5%
Réadaptation	10	58,8%
Personnes âgées	9	52,9%
Evaluation	8	47,1%
Rééducation	8	47,1%
Neurologie	7	41,2%
Réinsertion	7	41,2%
Enfants	6	35,3%
Maintien à domicile	6	35,3%
Santé mentale	3	17,6%
Traumatologie	2	11,8%
Orthopédie	2	11,8%
Déficiences sensorielles	2	11,8%
Expertise	1	5,9%

Temps de travail	Effectif
Temps plein	14
Temps partiel	3
<b>Ensemble</b>	<b>17</b>



Lieu de travail	Effectif
Auvergne-Rhône-Alpes (ARA)	15
Autres régions de France (hors ARA)	2
<b>Ensemble</b>	<b>17</b>

Parmi les 3 diplômés en emploi en temps partiel, 2 ont un temps plein en cumulant plusieurs emplois.



Rémunération nette mensuelle (primes incluses) *	Effectif	%
Entre 1 200 € et 1 499 €	2	14,3%
Entre 1 500 € et 1 799 €	8	57,1%
Entre 1 800 € et 1 999 €	1	7,1%
2 000 € et plus	2	14,3%
Non réponse	1	7,1%
<b>Ensemble</b>	<b>14</b>	<b>100,0%</b>

Salaire moyen (primes incluses)	1 677 €
Salaire médian (primes incluses)	1 649 €

\* En emploi, à temps plein, en France

### 3 - Opinion sur l'emploi occupé :

Etes-vous satisfait(e) du contenu de votre emploi ?	Effectif	%
Parfaitement	5	29,4%
Bien	10	58,8%
Moyennement	2	11,8%
<b>Ensemble</b>	<b>17</b>	<b>100,0%</b>

Etes-vous satisfait(e) de la rémunération ?	Effectif	%
Parfaitement	1	5,9%
Bien	5	29,4%
Moyennement	7	41,2%
Un peu	1	5,9%
Pas du tout	3	17,6%
<b>Ensemble</b>	<b>17</b>	<b>100,0%</b>

A votre avis, votre emploi correspond-il à votre diplôme d'Etat d'Ergothérapeute ?	Effectif	%
Parfaitement	7	41,2%
Bien	7	41,2%
Moyennement	3	17,6%
<b>Ensemble</b>	<b>17</b>	<b>100,0%</b>

### En poursuite ou reprise d'études

Formation suivie	Effectif
Diplôme d'équithérapeute	1
Diplôme d'Etat de Masso-kinésithérapie (3A)	1
Formation Générale en Sciences Médicales (3A)	1
<b>Ensemble</b>	<b>3</b>

### Opinion sur la formation

Etiez-vous satisfait(e) du contenu de votre formation en Ergothérapie ?	Effectif	%
Parfaitement	3	15,0%
Bien	8	40,0%
Moyennement	9	45,0%
<b>Ensemble</b>	<b>20</b>	<b>100,0%</b>

Vos stages étaient-ils importants pour votre insertion professionnelle	Effectif	%
Parfaitement	14	70,0%
Bien	3	15,0%
Moyennement	3	15,0%
<b>Ensemble</b>	<b>20</b>	<b>100,0%</b>