

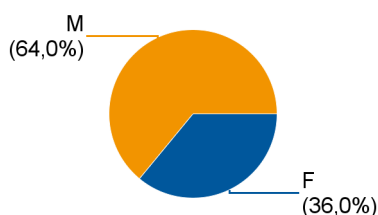
Nb de diplômés	28
----------------	----

Maths appliquées	2018-2019
------------------	-----------

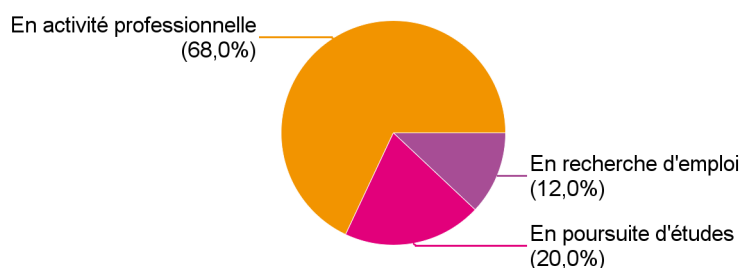
Nb de répondants	25
Taux de réponse	89,3%

Répartition des répondants par genre

Genre	Effectif
M	16
F	9
Total :	25



Situation des diplômés en mars 2020



	Effectif
En activité professionnelle	17
En poursuite d'études	5
En recherche d'emploi	3
Total :	25

Poursuite d'études après l'obtention du diplôme d'ingénieur

Type de formation	Intitulé de la formation suivie (Etablissement)	Effectif
Master	Statistique et informatique pour la science des données (Université Lyon 2)	1
Thèse académique	Machine learning (Université de Bordeaux)	1
	non précisé (Université Grenoble Alpes / Université de Mulhouse)	1
Thèse CIFRE, sur CDD	Biostatistiques (Université de Lyon)	1
Thèse CIFRE, sur CDI	Mathématiques (Université de Lyon)	1
Total :		5

Durée d'accès au premier emploi

Sont pris en compte les étudiants ayant déjà occupé un premier emploi

	Effectif	%
Immédiatement	11	55,0%
Entre 1 et 3 mois	8	40,0%
Entre 4 et 6 mois	1	5,0%
Total :	20	100,0%

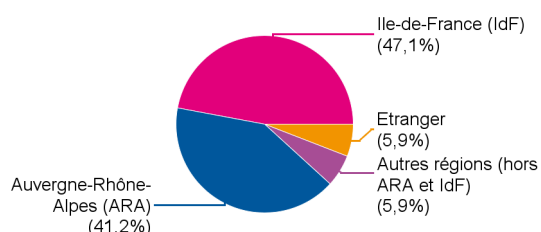
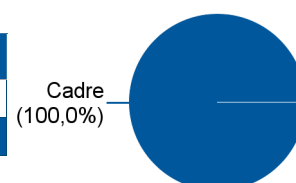
La durée moyenne d'accès au premier emploi est de **1,1** mois.

La durée médiane d'accès au premier emploi est de **0,0** mois.

Description de l'emploi occupé en mars 2020

Contrat de travail	Effectif	%
CDI	15	88,2%
CDD	1	5,9%
Profession libérale, indépendant, chef d'entreprise	1	5,9%
Total :	17	100,0%

Statut	Effectif
Cadre	17
Total :	17



Lieu de travail	Effectif
Ile-de-France (IdF)	8
Auvergne-Rhône-Alpes (ARA)	7
Autres régions (hors ARA et IdF)	1
Etranger	1
Total :	17

Etranger (Pays)	Effectif
Allemagne	1
Total :	1

Secteur d'activité de l'entreprise	Effectif	%
Activités informatiques et service d'information	6	35,3%
Société de conseil	3	17,6%
Autres secteurs industriels	2	11,8%
Edition, audiovisuel et diffusion	2	11,8%
Télécommunications	2	11,8%
Administration d'Etat, territoriale, hospitalière	1	5,9%
Energie	1	5,9%
Total :	17	100,0%

Employeur	Effectif	%
Une entreprise privée	14	82,4%
La fonction publique d'Etat	1	5,9%
Une entreprise publique (La Poste, SNCF, EDF...)	1	5,9%
Vous-même	1	5,9%
Total :	17	100,0%

Intitulé de l'emploi occupé	Effectif
Data scientist	5
Data analyst	3
Analyste	1
Analyste développeur	1
Biostatisticienne	1
Cadre data science	1
Chief technology officer	1
Consultante	1
Ingénieur chercheur	1
Ingénieur d'études	1
International graduate program	1
Total :	17

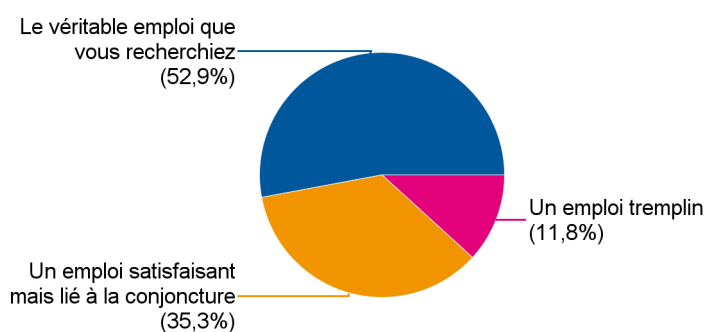
Salaire brut annuel à l'embauche (hors primes)	Effectif	%
Entre 30K€ et 34,9K€	5	29,4%
Entre 35K€ et 39,9K€	9	52,9%
40K€ et plus	1	5,9%
non réponse	2	11,8%
Total :	17	100,0%

Salaire médian (hors primes) : 36 000 €

Salaire médian (primes incluses) : 39 000 €

Satisfaction par rapport à l'emploi occupé en mars 2020

	Effectif
Le véritable emploi que vous recherchez	9
Un emploi satisfaisant mais lié à la conjoncture	6
Un emploi tremplin	2
Total :	17



En recherche d'emploi

Vous êtes dans cette situation depuis :	Effectif
Votre sortie de l'école	2
Après avoir occupé un premier emploi	1
Total :	3

Refus d'une ou plusieurs propositions d'emploi	Effectif
Oui	2
Non	1
Total :	3