

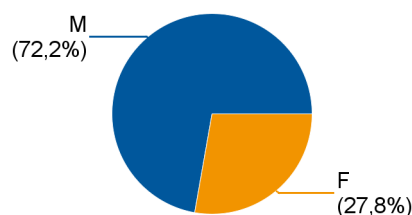
Nb de diplômés	23
----------------	----

**Maths appliquées 2017-2018**

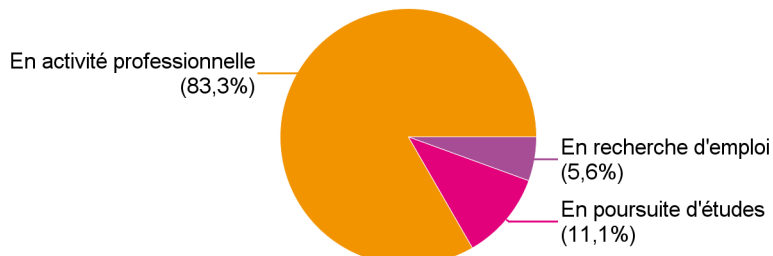
Nb de répondants	18
Taux de réponse	78,3%

### Répartition des répondants par genre

Genre	Effectif
M	13
F	5
<b>Total :</b>	<b>18</b>



### Situation des diplômés en mars 2020



	Effectif
En activité professionnelle	15
En poursuite d'études	2
En recherche d'emploi	1
<b>Total :</b>	<b>18</b>

### Poursuite d'études après l'obtention du diplôme d'ingénieur

Type de formation	Intitulé de la formation suivie (Etablissement)	Effectif
Thèse CIFRE, sur CDI	Mathématiques (Université de Lyon)	1
Mastère spécialisé habilité par la CGE	Ingénieur d'affaires (Euridis Business School)	1
<b>Total :</b>		<b>2</b>

## Durée d'accès au premier emploi

Sont pris en compte les étudiants ayant déjà occupé un premier emploi

	Effectif	%
Immédiatement	10	55,6%
Entre 1 et 3 mois	6	33,3%
Entre 4 et 6 mois	2	11,1%
<b>Total :</b>	<b>18</b>	<b>100,0%</b>

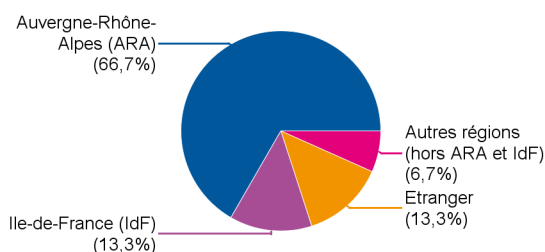
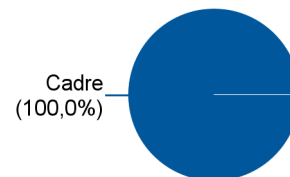
La durée moyenne d'accès au premier emploi est de **1,6** mois.

La durée médiane d'accès au premier emploi est de **1,5** mois.

## Description de l'emploi occupé en mars 2020

Contrat de travail	Effectif	%
CDI	12	80,0%
CDD	2	13,3%
Volontariat	1	6,7%
<b>Total :</b>	<b>15</b>	<b>100,0%</b>

Statut	Effectif
Cadre	15
<b>Total :</b>	<b>15</b>



Lieu de travail	Effectif
Auvergne-Rhône-Alpes (ARA)	10
Ile-de-France (IdF)	2
<b>Etranger</b>	<b>2</b>
Autres régions (hors ARA et IdF)	1
<b>Total :</b>	<b>15</b>

Etranger (Pays)	Effectif
Italie	1
Luxembourg	1
<b>Total :</b>	<b>2</b>

Employeur	Effectif	%
Une entreprise privée	13	86,7%
La fonction publique hospitalière	2	13,3%
<b>Total :</b>	<b>15</b>	<b>100,0%</b>

Secteur d'activité de l'entreprise	Effectif	%
Activités informatiques et service d'information	8	53,3%
Société de conseil	3	20,0%
Institution financière/Banque/Assurance	2	13,3%
Administration d'Etat, territoriale, hospitalière	1	6,7%
Santé humaine et action sociale	1	6,7%
<b>Total :</b>	<b>15</b>	<b>100,0%</b>

Intitulé de l'emploi occupé	Effectif
Data scientist	3
Consultant BI	2
Consultant data	2
Data analyst	2
Consultant	1
Consultante	1
Data manager / biostatisticien	1
Ingénieur d'études	1
Intelligent engineering software analyst	1
Statisticien	1
<b>Total :</b>	<b>15</b>

Salaire brut annuel à l'embauche (hors primes)	Effectif
Entre 30K€ et 34,9K€	7
Entre 35K€ et 39,9K€	2
40K€ et plus	2
non réponse	4
<b>Total :</b>	<b>15</b>

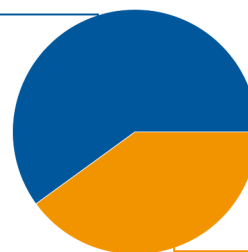
**Salaire médian (hors primes) : 33 000 €**

**Salaire médian (primes incluses) : 34 500 €**

## Satisfaction par rapport à l'emploi occupé en mars 2020

	Effectif
Le véritable emploi que vous recherchez	9
Un emploi satisfaisant mais lié à la conjoncture	6
<b>Total :</b>	<b>15</b>

Le véritable emploi que  
vous recherchez  
(60,0%)



Un emploi satisfaisant  
mais lié à la conjoncture  
(40,0%)

## En recherche d'emploi

Vous êtes dans cette situation depuis :	Effectif
Après avoir occupé un premier emploi	1
<b>Total :</b>	<b>1</b>

Refus d'une ou plusieurs propositions d'emploi	Effectif
Non	1
<b>Total :</b>	<b>1</b>