

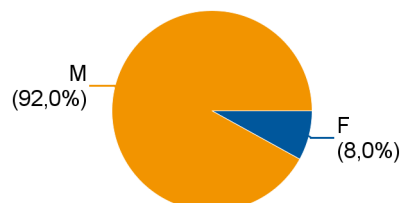
Nb de diplômés	32
----------------	----

Informatique	2017-2018
--------------	-----------

Nb de répondants	25
Taux de réponse	78,1%

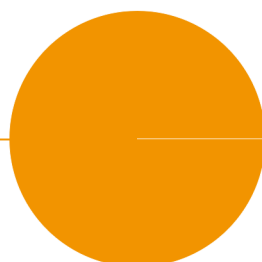
Répartition des répondants par genre

Genre	Effectif
M	23
F	2
Total :	25



Situation des diplômés en mars 2020

En activité professionnelle
(100,0%)



	Effectif
En activité professionnelle	25
Total :	25

Durée d'accès au premier emploi

Sont pris en compte les étudiants ayant déjà occupé un premier emploi

	Effectif	%
Immédiatement	20	80,0%
Entre 1 et 3 mois	4	16,0%
Entre 7 et 8 mois	1	4,0%
Total :	25	100,0%

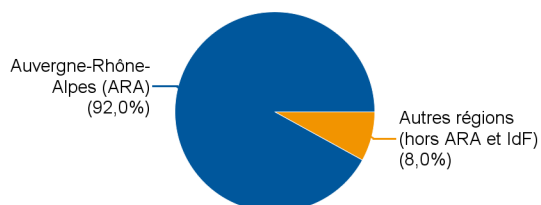
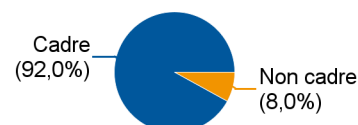
La durée moyenne d'accès au premier emploi est de **0,6** mois.

La durée médiane d'accès au premier emploi est de **0,0** mois.

Description de l'emploi occupé en mars 2020

Contrat de travail	Effectif	%
CDI	21	84,0%
CDD	3	12,0%
Profession libérale, indépendant, chef d'entreprise	1	4,0%
Total :	25	100,0%

Statut	Effectif
Cadre	23
Non cadre	2
Total :	25



Lieu de travail	Effectif
Auvergne-Rhône-Alpes (ARA)	23
Autres régions (hors ARA et IdF)	2
Total :	25

Intitulé de l'emploi occupé	Effectif
Développeur	3
Ingénieur concepteur développeur	2
Ingénieur d'études	2
Ingénieur d'études et développement	2
Backend developer	1
Chargé d'études et de recherche	1
Chef de projet	1
Concepteur en machine learning	1
Consultant data	1
Consultant développement web	1
Directeur général	1
Ingénieur concepteur développeur mobile	1
Ingénieur d'application	1
Ingénieure d'études	1
Ingénieur informatique	1
Ingénieur projet	1
Ingénieur R&D	1
Ingenieur concepteur developpeur	1
Programmeur	1
Responsable pôle innovation	1
Total :	25

Secteur d'activité de l'entreprise	Effectif	%
Activités informatiques et service d'information	20	80,0%
Recherche-Développement scientifique	2	8,0%
Bureau d'études	1	4,0%
Edition, audiovisuel et diffusion	1	4,0%
Institution financière/Banque/Assurance	1	4,0%
Total :	25	100,0%

Employeur	Effectif	%
Une entreprise privée	23	92,0%
La fonction publique d'Etat	1	4,0%
Vous-même	1	4,0%
Total :	25	100,0%

Salaire brut annuel à l'embauche (hors primes)	Effectif	%
Moins de 30K€	1	4,0%
Entre 30K€ et 34,9K€	17	68,0%
Entre 35K€ et 39,9K€	5	20,0%
non réponse	2	8,0%
Total :	25	100,0%

Salaire médian (hors primes) :	33 000	€
Salaire médian (primes incluses) :	33 500	€

Satisfaction par rapport à l'emploi occupé en mars 2020

	Effectif
Le véritable emploi que vous recherchez	14
Un emploi satisfaisant mais lié à la conjoncture	10
Un emploi tremplin	1
Total :	25

