

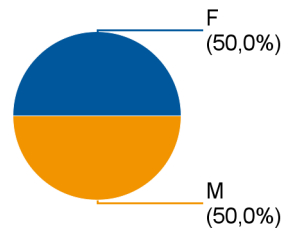
Nb de diplômés	33
----------------	----

Génie biomédical	2018-2019
------------------	-----------

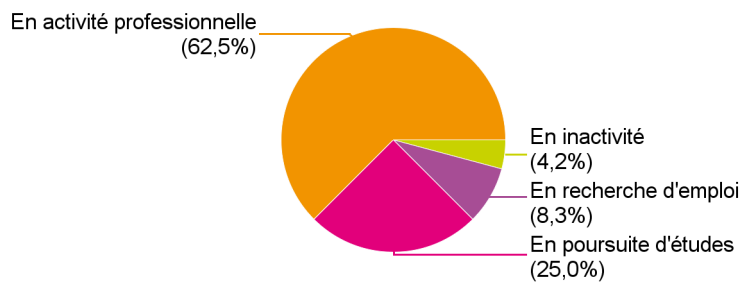
Nb de répondants	24
Taux de réponse	72,7%

Répartition des répondants par genre

Genre	Effectif
F	12
M	12
Total :	24



Situation des diplômés en mars 2020



	Effectif
En activité professionnelle	15
En poursuite d'études	6
En recherche d'emploi	2
En inactivité	1
Total :	24

Poursuite d'études après l'obtention du diplôme d'ingénieur

Type de formation	Intitulé de la formation suivie (Etablissement)	Effectif
Master	Affaires techniques et réglementaires des dispositifs médicaux (Université Lyon 1)	1
	Management général (Université Lyon 3)	1
Thèse académique	Automatique, traitement du signal et des images (Université de Nice)	1
Diplôme d'état	Médecine (Université de Dijon)	1
	Médecine (Université de Strasbourg)	1
Master of science	Innovation management (Ecole de Technologie Supérieure Montréal (ETS))	1
Total :		6

Durée d'accès au premier emploi

Sont pris en compte les étudiants ayant déjà occupé un premier emploi

	Effectif	%
Immédiatement	7	46,7%
Entre 1 et 3 mois	6	40,0%
Entre 4 et 6 mois	2	13,3%
Total :	15	100,0%

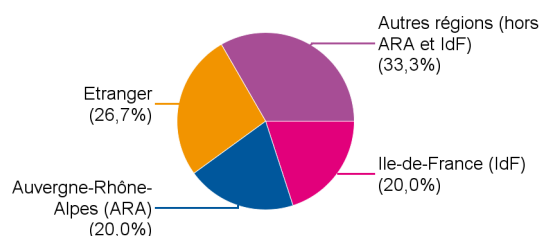
La durée moyenne d'accès au premier emploi est de **1,4 mois.**

La durée médiane d'accès au premier emploi est de **1,0 mois.**

Description de l'emploi occupé en mars 2020

Contrat de travail	Effectif	%
CDI	12	80,0%
CDD	2	13,3%
Volontariat	1	6,7%
Total :	15	100,0%

Statut	Effectif
Cadre	13
Non cadre	2
Total :	15



Lieu de travail	Effectif
Autres régions (hors ARA et IdF)	5
Etranger	4
Auvergne-Rhône-Alpes (ARA)	3
Ile-de-France (IdF)	3
Total :	15

Etranger (Pays)	Effectif
Suisse	2
Canada	1
Malaisie	1
Total :	4

Secteur d'activité de l'entreprise	Effectif	%
Autres secteurs industriels	6	40,0%
Santé humaine et action sociale	3	20,0%
Société de conseil	2	13,3%
Activités informatiques et service d'information	1	6,7%
Commerce / Distribution	1	6,7%
Industrie pharmaceutique	1	6,7%
Activités juridiques, comptables, de gestion, d'architecture, d'ingénierie, de contrôle et d'analyses techniques	1	6,7%
Total :	15	100,0%

Employeur	Effectif	%
Une entreprise privée	14	93,3%
La fonction publique hospitalière	1	6,7%
Total :	15	100,0%

Intitulé de l'emploi occupé	Effectif
Business manager	1
Chef de projet implantation	1
Consultant	1
Consultant commercial	1
Ingénieur biomédical	1
Ingénieur d'affaires réglementaires	1
Ingénieur d'application	1
Ingénieur d'application ultrasons	1
Ingénieure biomédicale	1
Ingénieur service	1
Project manager	1
Remote care training manager	1
Responsable production	1
Spécialiste affaires réglementaires	1
Specialist quality compliance	1
Total :	15

Salaire brut annuel à l'embauche (hors primes)	Effectif	%
Entre 30K€ et 34,9K€	6	40,0%
Entre 35K€ et 39,9K€	2	13,3%
40K€ et plus	2	13,3%
non réponse	5	33,3%
Total :	15	100,0%

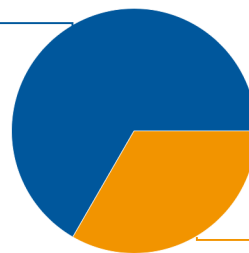
Salaire médian (hors primes) : 33 500 €

Salaire médian (primes incluses) : 38 000 €

Satisfaction par rapport à l'emploi occupé en mars 2020

	Effectif
Le véritable emploi que vous recherchez	10
Un emploi satisfaisant mais lié à la conjoncture	5
Total :	15

Le véritable emploi que vous recherchez (66,7%)



Un emploi satisfaisant mais lié à la conjoncture (33,3%)

En recherche d'emploi

Vous êtes dans cette situation depuis :	Effectif
Après avoir occupé un premier emploi	1
Votre sortie de l'école	1
Total :	2

Refus d'une ou plusieurs propositions d'emploi	Effectif
Non	2
Total :	2

En inactivité

Vous êtes dans cette situation depuis :	Effectif
Votre sortie de l'école	1
Total :	1

Précision de votre situation :	Effectif
Année sabbatique	1
Total :	1