

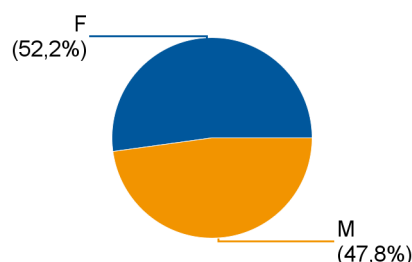
Nb de diplômés	30
----------------	----

**Génie biomédical 2017-2018**

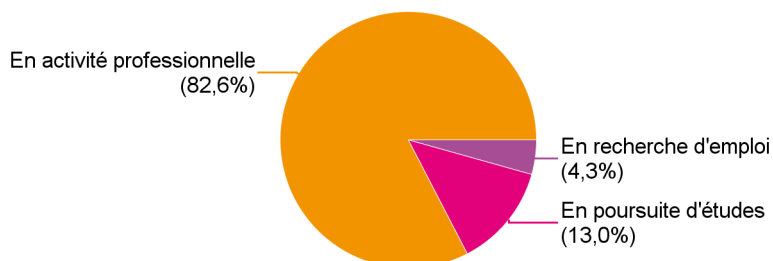
Nb de répondants	23
Taux de réponse	76,7%

### Répartition des répondants par genre

Genre	Effectif
F	12
M	11
<b>Total :</b>	<b>23</b>



### Situation des diplômés en mars 2020



	Effectif
En activité professionnelle	19
En poursuite d'études	3
En recherche d'emploi	1
<b>Total :</b>	<b>23</b>

### Poursuite d'études après l'obtention du diplôme d'ingénieur

Type de formation	Intitulé de la formation suivie (Etablissement)	Effectif
Master	Marketing et commercialisation de produits de grande consommation (Université Lyon 3)	1
Thèse académique	Physique médicale (Université de Lyon)	1
	Physique (Université Paris Saclay)	1
<b>Total :</b>		<b>3</b>

## Durée d'accès au premier emploi

Sont pris en compte les étudiants ayant déjà occupé un premier emploi

	Effectif	%
Immédiatement	10	50,0%
Entre 1 et 3 mois	8	40,0%
Entre 4 et 6 mois	2	10,0%
<b>Total :</b>	<b>20</b>	<b>100,0%</b>

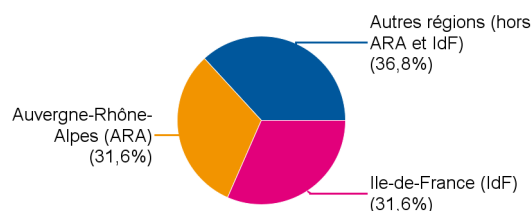
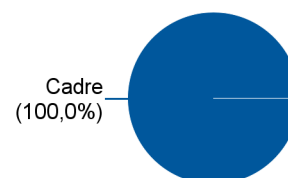
La durée moyenne d'accès au premier emploi est de **1,4 mois.**

La durée médiane d'accès au premier emploi est de **1,0 mois.**

## Description de l'emploi occupé en mars 2020

Contrat de travail	Effectif	%
CDI	17	89,5%
CDD	1	5,3%
Contrat de travail à durée indéterminée de chantier ou d'opération (CDIC)	1	5,3%
<b>Total :</b>	<b>19</b>	<b>100,0%</b>

Statut	Effectif
Cadre	19
<b>Total :</b>	<b>19</b>



Lieu de travail	Effectif
Autres régions (hors ARA et IdF)	7
Auvergne-Rhône-Alpes (ARA)	6
Ile-de-France (IdF)	6
<b>Total :</b>	<b>19</b>

Secteur d'activité de l'entreprise	Effectif	%
Santé humaine et action sociale	6	31,6%
Activités informatiques et service d'information	4	21,1%
Commerce / Distribution	3	15,8%
Autres secteurs industriels	2	10,5%
Société de conseil	2	10,5%
Bureau d'études	1	5,3%
Industrie pharmaceutique	1	5,3%
<b>Total :</b>	<b>19</b>	<b>100,0%</b>

Employeur	Effectif	%
Une entreprise privée	17	89,5%
La fonction publique d'Etat	1	5,3%
La fonction publique hospitalière	1	5,3%
<b>Total :</b>	<b>19</b>	<b>100,0%</b>

Intitulé de l'emploi occupé	Effectif
Ingénieur d'application	5
Ingénieur biomédical	4
Analyste de données	1
Chargée d'affaires réglementaires	1
Chef de projet clinique	1
Consultant	1
Coordonnateur technique	1
Field technical engineer	1
Ingénieur d'études	1
Ingénieure d'études R&D	1
Ingénieure qualification logiciel	1
Product specialist	1
<b>Total :</b>	<b>19</b>

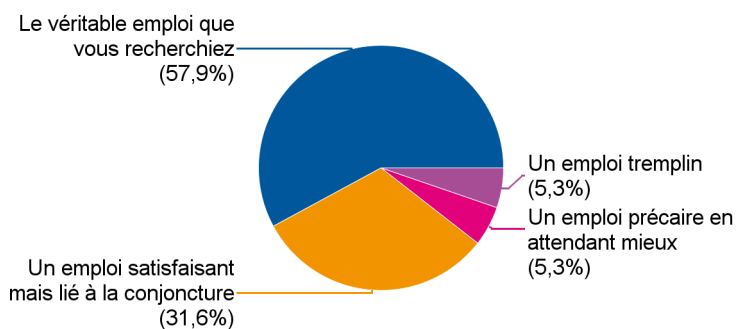
Salaire brut annuel à l'embauche (hors primes)	Effectif	%
Moins de 30K€	2	10,5%
Entre 30K€ et 34,9K€	3	15,8%
Entre 35K€ et 39,9K€	7	36,8%
40K€ et plus	2	10,5%
non réponse	5	26,3%
<b>Total :</b>	<b>19</b>	<b>100,0%</b>

**Salaire médian (hors primes) : 35 500 €**

**Salaire médian (primes incluses) : 38 900 €**

## Satisfaction par rapport à l'emploi occupé en mars 2020

	Effectif
Le véritable emploi que vous recherchez	11
Un emploi satisfaisant mais lié à la conjoncture	6
Un emploi précaire en attendant mieux	1
Un emploi tremplin	1
<b>Total :</b>	<b>19</b>



## En recherche d'emploi

Vous êtes dans cette situation depuis :	Effectif
Votre sortie de l'école	1
<b>Total :</b>	<b>1</b>

Refus d'une ou plusieurs propositions d'emploi	Effectif
Non	1
<b>Total :</b>	<b>1</b>