

Lancement de l'enquête	Relances téléphoniques	Traitement de l'enquête	Diffusion des résultats
Décembre 2015	Décembre 2015 à février 2016	Mars à juin 2016	Juin 2016

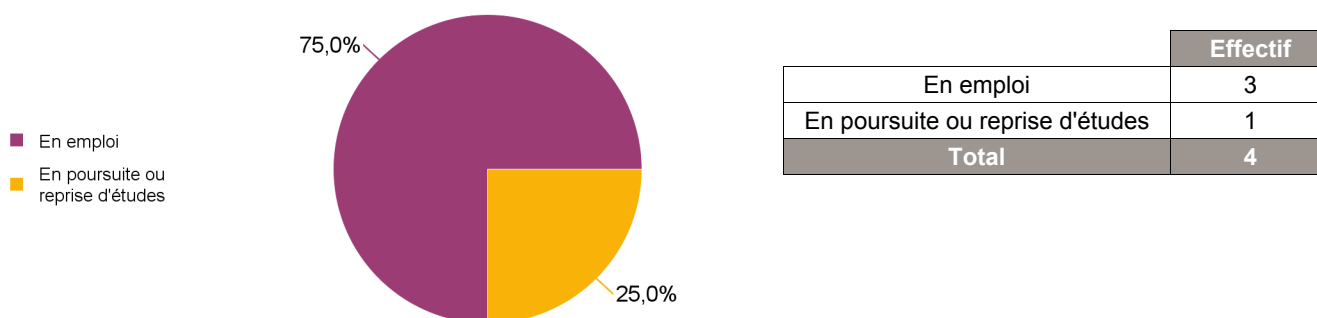
Nombre de diplômés :	5	Promotion :	2012-2013
Nombre de répondants :	4	Composante :	Département de Chimie et Biochimie
Taux de réponse	80,0%	Spécialité :	Licence pro Plasturgie et matériaux composites Productique des outillages pour la mise en oeuvre des plastiques

Nb répondants / Nb diplômés

Caractéristiques des répondants

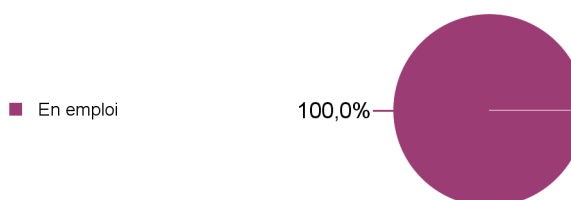
	Femme	Homme	Total	%
Formation en alternance	1	3	4	100,0%
Total	1	3	4	100,0%
%	25,0%	75,0%	100,0%	-

Situation des diplômés (répondants) au moment de l'enquête - décembre 2015



Hors poursuite d'études

	Effectif
En emploi	3
Total	3



Durée d'accès au 1er emploi

Diplômés ayant déjà occupé un emploi et n'ayant jamais poursuivi ou repris d'études

	Effectif
Entre 1 et 3 mois	2
Plus d'un an	1
Total	3

Nombre de mois de recherche du premier emploi

La durée moyenne d'accès au 1er emploi est de :	10,3 mois
La durée médiane d'accès au 1er emploi est de :	2,0 mois

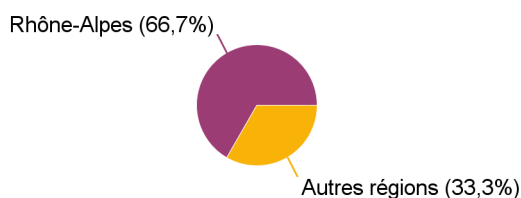
Caractéristiques de l'emploi occupé en décembre 2015

Diplômés en emploi n'ayant jamais poursuivi ou repris d'études

Statut de l'emploi	Effectif
CDI	2
CDD	1
Total	3

Catégorie socio-professionnelle	Effectif
Technicien, agent de maîtrise, commercial	3
Total	3

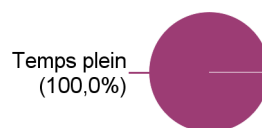
Lieu de travail



	Effectif
Rhône-Alpes	2
Autres régions	1
Total	3

Intitulé de l'emploi	Effectif
Opérateur en soudure	1
Projeteuse junior	1
Technicien	1
Total	3

Temps de travail



	Effectif
Temps plein	3
Total	3

Employeur

Type d'employeur	Effectif
Une entreprise privée	3
Total	3

Taille de l'entreprise	Effectif
10 - 49 salariés	1
100 - 249 salariés	1
500 salariés et plus	1
Total	3

Secteur de l'entreprise	Effectif
Industrie manufacturière	3
Total	3

Salaire net mensuel (primes incluses) des diplômés occupant un emploi à temps plein

Salaire net mensuel	Effectif
Entre 1 500€ et 1 799€	2
Non réponse	1
Total	3

Adéquation formation-emploi

Diplômés en emploi n'ayant jamais poursuivi ou repris d'études

	Parfaitement	Bien	Pas du tout	Total
A votre avis, votre emploi correspond-il à votre niveau de Licence Pro ?	1	1	1	3

	Bien	Moyennement	Total
A votre avis, votre emploi correspond-il au contenu pédagogique de votre Licence Pro ?	1	2	3

Satisfaction par rapport à l'emploi occupé

Diplômés en emploi n'ayant jamais poursuivi ou repris d'études

Etes-vous satisfait du contenu de votre emploi ?	Effectif
Parfaitement	1
Bien	2
Total	3

Etes-vous satisfait de votre rémunération ?	Effectif
Bien	2
Un peu	1
Total	3

Satisfaction par rapport à la formation

Etiez-vous satisfait de votre formation de Licence pro ?	Effectif
Parfaitement	2
Bien	2
Total	4

Si c'était à refaire, je referais ma licence pro ?	Effectif
Oui	3
Non	1
Total	4

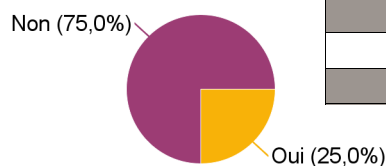
Sont pris en compte les répondants ayant déjà occupé un emploi et n'ayant jamais poursuivi d'études après la licence pro

Votre licence pro était-elle un bon moyen d'accès à l'emploi ?	Effectif
Parfaitement	1
Bien	1
Moyennement	1
Total	3

Votre mise en situation professionnelle ou votre stage de fin d'études étaient-ils importants dans votre insertion professionnelle ?	Effectif
Parfaitement	1
Moyennement	2
Total	3

Poursuite d'études après l'obtention du diplôme

	Effectif
Non	3
Oui	1
Total	4



Poursuite d'études :	Effectif
En 2013-2014, 2014-2015 et 2015-2016	1
Total	1

Liste des formations suivies (dernier diplôme préparé)

Est prise en compte la formation suivie pendant la dernière année d'études

Ecole d'ingénieur	Génie Mécanique Procédés Plasturgie (INSA)	1
Total		1