

| | |
|------------------------|---|
| Master Physique | Master Physique (Environnement, atmosphère et radioprotection) M2P |
|------------------------|---|

| | | | |
|-------------------------------|-----------------------------|--------------------------------|--------------------------------|
| Lancement de l'enquête | Relance téléphonique | Traitement de l'enquête | Diffusion des résultats |
| octobre 2015 | octobre à décembre 2015 | janvier à février 2016 | mars 2016 |

Nombre de diplômés : **20**

Promotion : **2013-2014**

Nombre de répondants : **17**
Taux de réponse : 85,0%

Nb répondants/Nb diplômés

Caractéristique des répondants

| | F | M | Effectif | % |
|-------------------------|--------------|--------------|---------------|---------------|
| Formation initiale | 3 | 8 | 11 | 64,7% |
| Formation en alternance | 3 | 2 | 5 | 29,4% |
| Formation continue | | 1 | 1 | 5,9% |
| Total | 6 | 11 | 17 | 100,0% |
| % | 35,3% | 64,7% | 100,0% | |

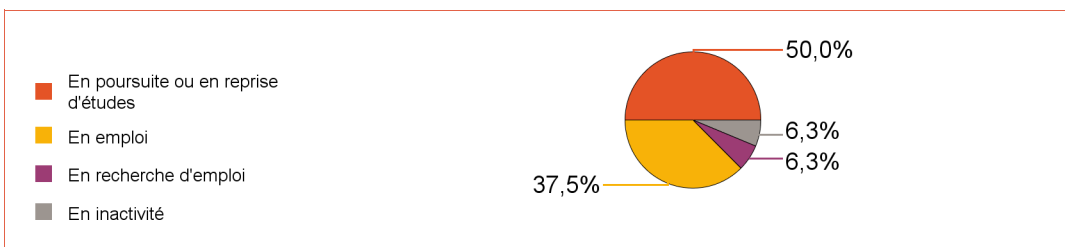
Situation à l'entrée en formation des diplômés inscrits en formation continue ou en VAE

| | Effectif |
|--------------|----------|
| En emploi | 1 |
| Total | 1 |

Les diplômés en emploi en début de formation sont exclus. Ils feront l'objet d'une étude spécifique en fin de document.

Situation des diplômés (répondants) au moment de l'enquête - octobre 2015 -


Ne sont pas pris en compte les diplômés inscrits en formation continue ou en VAE qui étaient en emploi en début de formation



| | Effectif |
|-------------------------------------|-----------|
| En poursuite ou en reprise d'études | 8 |
| En emploi | 6 |
| En recherche d'emploi | 1 |
| En inactivité | 1 |
| Total | 16 |

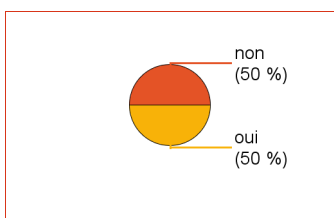
Hors poursuite d'études

| | Effectif |
|-----------------------|----------|
| En emploi | 6 |
| En recherche d'emploi | 1 |
| En inactivité | 1 |
| Total | 8 |



Poursuite d'études après l'obtention du diplôme

Ne sont pas pris en compte les diplômés inscrits en formation continue ou en VAE qui étaient en emploi en début de formation



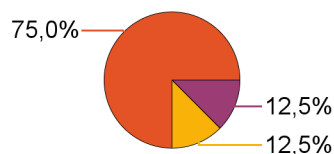
| | |
|-----|---|
| non | 8 |
| oui | 8 |

| | | |
|----------------------|---|----------|
| Doctorat, thèse | Environnement et santé (Université Lyon 1) | 1 |
| | non précisé (IFSTTAR) | 1 |
| | non précisé (non précisé) | 1 |
| | Physique expérimentale (Universidade do Rio Grande (Brésil)) | 1 |
| | Physique (University of Toronto (Canada)) | 1 |
| sous-total : | | 5 |
| Master 1 | Qualité, environnement et sécurité dans l'industrie et les services (Université de Dijon) | 1 |
| sous-total : | | 1 |
| Master 2 | European Master Radiation Protection (Université Grenoble 1) | 1 |
| sous-total : | | 1 |
| Préparation concours | CAPES Mathématiques (Université Lyon 1) | 1 |
| sous-total : | | 1 |
| Total : | | 8 |

Situation actuelle des diplômés

Sont pris en compte les répondants inscrits en formation initiale ou en alternance et hors poursuite d'études

- En emploi
- En recherche d'emploi
- En inactivité



| | Effectif |
|-----------------------|----------|
| En emploi | 6 |
| En recherche d'emploi | 1 |
| En inactivité | 1 |
| Total | 8 |

Durée d'accès au 1er emploi

Sont pris en compte les répondants inscrits en formation initiale ou en alternance et qui ont déjà occupé un 1er emploi (hors poursuite d'études)

| | Effectif |
|---------------------|----------|
| Immédiatement | 1 |
| Entre 1 et 3 mois | 3 |
| Entre 10 et 12 mois | 1 |
| Plus d'1 an | 1 |
| Total | 6 |

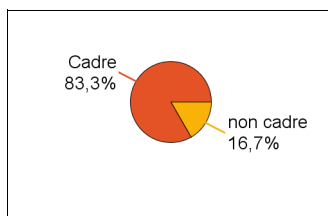
La durée moyenne d'accès au 1er emploi est de **4,5 mois.**

La durée médiane d'accès au 1er emploi est de **1,5 mois.**

Emploi actuel

Sont pris en compte les répondants inscrits en formation initiale ou en alternance et hors poursuite d'études

| CSP | Effectif |
|---|----------|
| Ingénieur, cadre, professions libérales | 5 |
| Manoeuvre, ouvrier | 1 |
| Total | 6 |

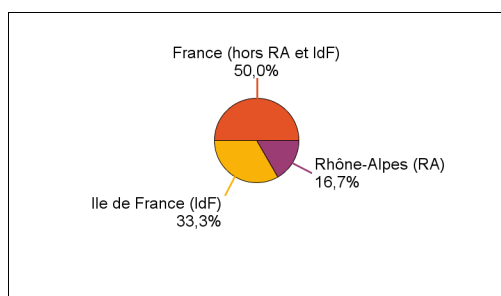


| Employeur | Effectif |
|--|----------|
| Une entreprise privée | 5 |
| Une entreprise publique (la Poste, SNCF, EDF, France Télévisions...) | 1 |
| Total | 6 |

| Statut d'emploi | Effectif |
|-----------------|----------|
| CDI | 3 |
| CDD | 2 |
| Intérimaire | 1 |
| Total | 6 |

| | Effectif |
|--------------|----------|
| Temps plein | 6 |
| Total | 6 |

| Taille de l'entreprise | Effectif |
|------------------------|----------|
| 0 à 9 salariés | 1 |
| 10 à 49 salariés | 1 |
| 500 salariés et plus | 3 |
| 50 à 99 salariés | 1 |
| Total | 6 |



| Lieu de travail | Effectif |
|-------------------------|----------|
| France (hors RA et IdF) | 3 |
| Ile de France (IdF) | 2 |
| Rhône-Alpes (RA) | 1 |
| Total | 6 |

| Intitulé de l'emploi occupé | Effectif |
|-------------------------------|----------|
| Analyste MET | 1 |
| Cadre expert modélisation air | 1 |
| Ingénieure d'études | 1 |
| Ingénieur R&D | 1 |
| Manutentionnaire | 1 |
| Responsable QHSE | 1 |
| Total | 6 |

Salaire des diplômés occupant un emploi à temps plein (hors emploi à l'étranger)

| Salaire net mensuel | Effectif |
|----------------------|----------|
| Moins de 1200€ | 1 |
| Entre 2000€ et 2499€ | 2 |
| 2500€ et plus | 2 |
| non réponse | 1 |
| Total | 6 |

| | | |
|-----------------------------------|--------------|---|
| Salaire net mensuel moyen | 2 170 | € |
| Salaire net mensuel médian | 2 200 | € |

| | | |
|-----------------------------------|---------------|---|
| Salaire brut annuel moyen | 33 700 | € |
| Salaire brut annuel médian | 36 000 | € |

Adéquation formation-emploi

Sont pris en compte les répondants inscrits en formation initiale ou en alternance et hors poursuite d'études

| | Parfaitement | Bien | Pas du tout | Total |
|---|--------------|------|-------------|-------|
| A votre avis, votre emploi correspond-il à votre niveau de Master ? | 2 | 3 | 1 | 6 |

| | Bien | Moyennement | Un peu | Pas du tout | Total |
|---|------|-------------|--------|-------------|-------|
| A votre avis, votre emploi correspond-il à au contenu pédagogique de votre master ? | 1 | 2 | 1 | 2 | 6 |

Satisfaction par rapport à l'emploi occupé

Sont pris en compte les répondants inscrits en formation initiale ou en alternance et hors poursuite d'études

| Etes-vous satisfait du contenu de votre emploi ? | effectif |
|--|----------|
| Parfaitement | 4 |
| Bien | 1 |
| Pas du tout | 1 |
| Total : | 6 |

| Etes-vous satisfait de la rémunération ? | effectif |
|--|----------|
| Parfaitement | 2 |
| Bien | 3 |
| Pas du tout | 1 |
| Total : | 6 |

Satisfaction par rapport à la formation

Sont pris en compte les répondants inscrits en formation initiale ou en alternance

| | Parfaitement | Bien | Moyennement | Un peu | Pas du tout | Total |
|--|--------------|------|-------------|--------|-------------|-------|
| Etiez-vous satisfait du contenu de votre formation de Master ? | 1 | 4 | 8 | 2 | 1 | 16 |

| | Oui | Non | Total |
|---|-----|-----|-------|
| Si c'était à refaire, referiez-vous ce master ? | 5 | 11 | 16 |

Sont pris en compte les répondants qui ont déjà occupé un emploi et n'ont pas poursuivi d'études depuis l'obtention du diplôme

| Votre formation de Master était-elle un bon moyen d'accès à l'emploi ? | effectif |
|--|----------|
| Parfaitement | 2 |
| Moyennement | 2 |
| Pas du tout | 2 |
| Total : | 6 |

| Votre stage de fin d'études ou votre année d'alternance étaient-ils importants dans votre insertion professionnelle ? | effectif |
|---|----------|
| Parfaitement | 4 |
| Un peu | 1 |
| Pas du tout | 1 |
| Total : | 6 |

Formation continue et VAE

| | |
|---------------|---|
| Formation con | 1 |
| Total | 1 |

| | | |
|--------------------|-----|---|
| Poursuite d'études | non | 1 |
| Total | | 1 |

| Changement de situation professionnelle des diplômés occupant un emploi en début de formation | effectif |
|---|----------|
| Pas de changement | 1 |
| Total | 1 |