

Master MESFC

Master Education et sciences (Rhône)

Lancement de l'enquête	Relance téléphonique	Traitement de l'enquête	Diffusion des résultats
octobre 2013	octobre 2013 à janvier 2014	février à mars 2014	avril 2014

Nombre de diplômés :	75
----------------------	----

Promotion :	2011-2012
-------------	-----------

Nombre de répondants :	61
Taux de réponse :	81,3%

Nb répondants/Nb diplômés

Caractéristique des répondants

	F	M	Effectif	%
Formation initiale	42	13	55	90,2%
Formation continue	3	1	4	6,6%
Formation en alternance	2		2	3,3%
Total	47	14	61	100%
%	77,0%	23,0%	100%	

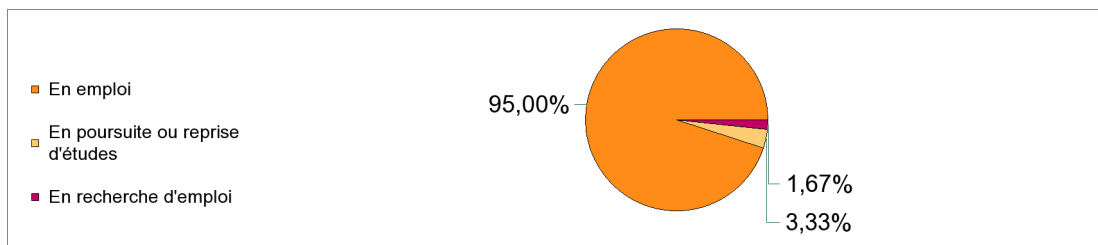
Situation à l'entrée en formation des diplômés inscrits en formation continue ou en VAE

	Effectif
En emploi	1
En inactivité	2
En recherche d'emploi	1
Total	4

Les diplômés en emploi en début de formation sont exclus. ils feront l'objet d'une étude spécifique en fin de document.

Situation des diplômés (répondants) au moment de l'enquête - octobre 2013 -

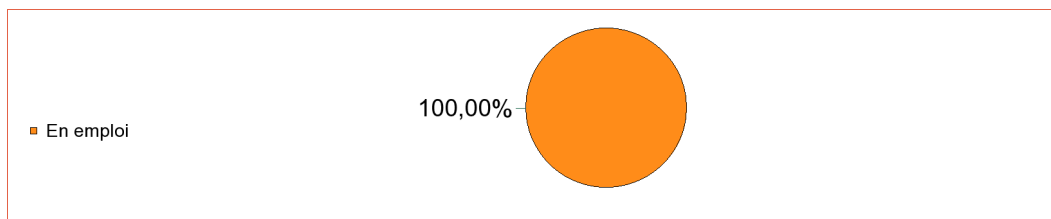
Ne sont pas pris en compte les diplômés inscrits en formation continue ou en VAE qui étaient en emploi en début de formation



	Effectif
En emploi	57
En poursuite ou reprise d'études	2
En recherche d'emploi	1
Total	60

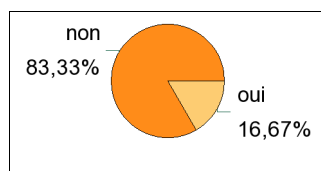
Hors poursuite d'études

	Effectif
En emploi	50
Total	50



Poursuite d'études après l'obtention du diplôme

Ne sont pas pris en compte les diplômés inscrits en formation continue ou en VAE qui étaient en emploi en début de formation



non	50
oui	10
Total :	60

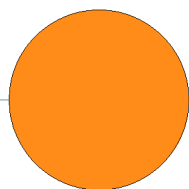
Type de formation	Intitulé de de la formation suivie (Etablissement)	Effectif
AEU	CRPE (Université Lyon 1)	2
	Option FLE (Université Lyon 1)	1
	Préparation CRPE (Université Lyon 1)	6
	sous-total :	9
Master enseignement	MESFC Education et diversité (Université Lyon 2)	1
	sous-total :	1
	Total :	10

Situation actuelle des diplômés

Sont pris en compte les répondants inscrits en formation initiale ou en apprentissage et hors poursuite d'études

■ En emploi

100,00%



	Effectif
En emploi	47
Total	47

Durée d'accès au 1er emploi

Sont pris en compte les répondants inscrits en formation initiale ou en apprentissage et qui ont déjà occupé un 1er emploi (hors poursuite d'études)

	Effectif	%
Immédiatement	2	4,3%
Entre 1 et 3 mois	40	85,1%
Entre 10 et 12 mois	1	2,1%
plus d'un an	4	8,5%
Total	47	100%

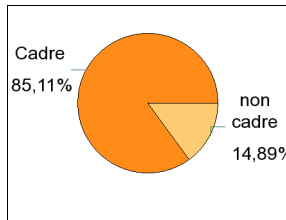
La durée moyenne d'accès au 1er emploi est de 4,0 mois.

La durée médiane d'accès au 1er emploi est de 3,0 mois.

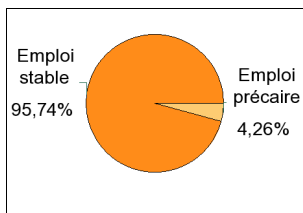
Emploi actuel

Sont pris en compte les répondants inscrits en formation initiale ou en apprentissage et hors poursuite d'études

CSP	Effectif	%
Personnel de catégorie A	40	85,1%
Personnel de catégorie B	6	12,8%
Technicien, agent de maîtrise	1	2,1%
Total	47	100%



Employeur	Effectif	%
La fonction publique d'état	46	97,9%
Un organisme à but non lucratif ou une association	1	2,1%
Total	47	100%



Statut d'emploi	Effectif	%
Fonctionnaire	45	95,7%
CDD	2	4,3%
Total	47	100%

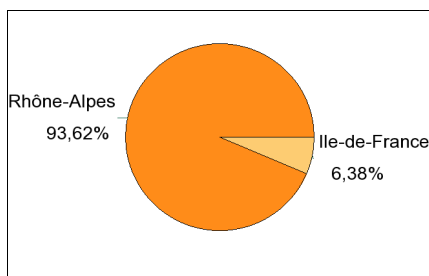
Taille de l'entreprise	Effectif	%
0 à 9 salariés	3	6,4%
10 à 49 salariés	2	4,3%
100 à 249 salariés	1	2,1%
500 salariés et plus	41	87,2%
Total	47	100%

Lieu de travail	Effectif
Rhône-Alpes	44
Ile-de-France	3
Total	47

	Effectif
Temps plein	43
Temps partiel	4
Total	47

Salaire des diplômés occupant un emploi à temps plein

Salaire net mensuel	Effectif	%
Entre 1200€ et 1499€	1	2,3%
Entre 1500€ et 1699€	26	60,5%
Entre 1700€ et 1999€	14	32,6%
non réponse	2	4,7%
Total	43	100%



Emploi occupé	Effectif
professeur des écoles	42
assistant d'éducation	1
enseignant	1
professeur	1
Professeur des écoles	1
responsable d'animation	1
Total	47

Salaire net mensuel moyen	1 660	€
Salaire net mensuel médian	1 656	€

Salaire brut annuel moyen	26 085	€
Salaire brut annuel médian	26 500	€

Adéquation formation-emploi

Sont pris en compte les répondants inscrits en formation initiale ou en apprentissage et hors poursuite d'études

	Parfaitement	Bien	Moyennement	Un peu	Pas du tout	Total
A votre avis, votre emploi correspond-il à votre niveau de Master ?	18	13	13	2	1	47
%	38,3%	27,7%	27,7%	4,3%	2,1%	100%

	Parfaitement	Bien	Moyennement	Un peu	Pas du tout	Total
A votre avis, votre emploi correspond-il à au contenu pédagogique de votre master ?	7	20	15	3	2	47
%	14,9%	42,6%	31,9%	6,4%	4,3%	100%

Satisfaction par rapport à l'emploi occupé

Sont pris en compte les répondants inscrits en formation initiale ou en apprentissage et hors poursuite d'études

Etes-vous satisfait du contenu de votre emploi ?	effectif	%
Parfaitement	27	57,4%
Bien	14	29,8%
Moyennement	6	12,8%
Total :	47	100%

Etes-vous satisfait de la rémunération ?	effectif	%
Parfaitement	2	4,3%
Bien	20	42,6%
Moyennement	18	38,3%
Un peu	5	10,6%
Pas du tout	2	4,3%
Total :	47	100%

Satisfaction par rapport à la formation

Sont pris en compte les répondants inscrits en formation initiale ou en apprentissage

	Parfaitement	Bien	Moyennement	Un peu	Total
Etiez-vous satisfait du contenu de votre formation de Master ?	4	19	27	7	57
%	7,0%	33,3%	47,4%	12,3%	100%

	Oui	Non	Total
Si c'était à refaire, referiez-vous ce master ?	51	6	57
%	89,5%	10,5%	100%

Sont pris en compte les répondants qui ont déjà occupé un emploi et n'ont pas poursuivi d'études depuis l'obtention du diplôme

Votre formation de Master était-elle un bon moyen d'accès à l'emploi ?	effectif	%
Parfaitement	18	38,3%
Bien	18	38,3%
Moyennement	7	14,9%
Un peu	1	2,1%
Pas du tout	3	6,4%
Total :	47	100%

Votre stage de fin d'études ou votre année d'alternance étaient-ils important dans votre insertion professionnelle ?	effectif	%
Parfaitement	18	38,3%
Bien	12	25,5%
Moyennement	5	10,6%
Un peu	2	4,3%
Pas du tout	5	10,6%
Formation non suivie	5	10,6%
Total :	47	100%

Formation continue et VAE

Formation continue	4
Total	4

Poursuite d'études	non	4
Total		4

<i>Changement de situation professionnelle des diplômés occupant un emploi en début de formation</i>	effectif
Changement d'emploi dans une autre entreprise	1
Total	1

<i>Situation actuelle des diplômés qui n'étaient pas en emploi en début de formation</i>	effectif
En emploi	3
Total	3