

Master MESFC

Master Education et sciences (Ain)

Lancement de l'enquête	Relance téléphonique	Traitement de l'enquête	Diffusion des résultats
octobre 2013	octobre 2013 à janvier 2014	février à mars 2014	avril 2014

Nombre de diplômés : 28

Promotion : 2011-2012

Nombre de répondants : 23
Taux de réponse : 82,1%

Nb répondants/Nb diplômés

Caractéristique des répondants

	F	M	Effectif	%
Formation initiale	14		14	60,9%
Formation en alternance	5	1	6	26,1%
Formation continue	2	1	3	13,0%
Total	21	2	23	100%
%	91,3%	8,7%	100%	

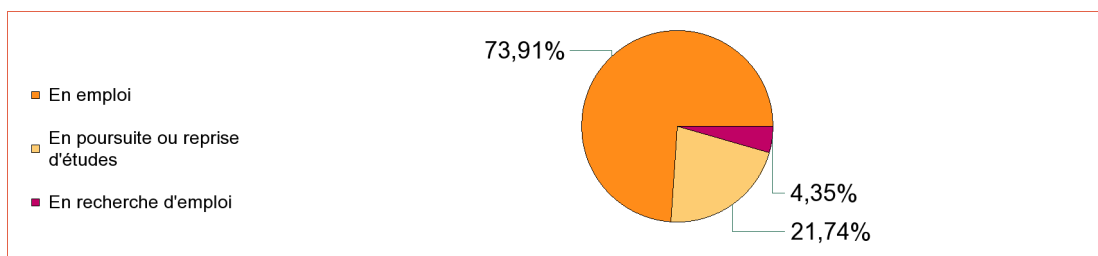
Situation à l'entrée en formation des diplômés inscrits en formation continue ou en VAE

	Effectif
En recherche d'emploi	3
Total	3

Les diplômés en emploi en début de formation sont exclus. ils feront l'objet d'une étude spécifique en fin de document.

Situation des diplômés (répondants) au moment de l'enquête - octobre 2013 -

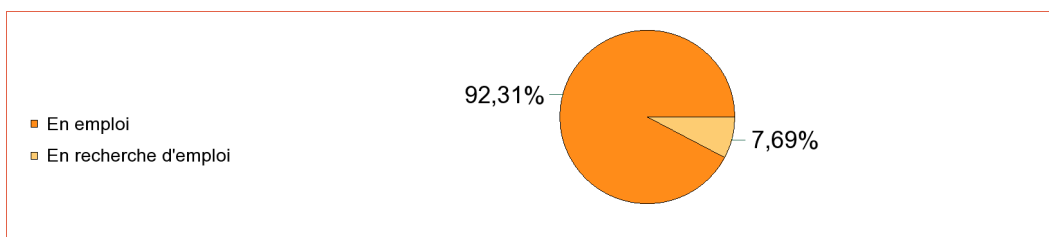
Ne sont pas pris en compte les diplômés inscrits en formation continue ou en VAE qui étaient en emploi en début de formation



	Effectif
En emploi	17
En poursuite ou reprise d'études	5
En recherche d'emploi	1
Total	23

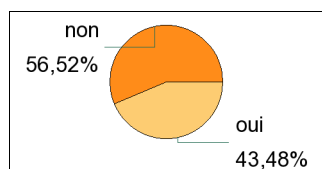
Hors poursuite d'études

	Effectif
En emploi	12
En recherche d'emploi	1
Total	13



Poursuite d'études après l'obtention du diplôme

Ne sont pas pris en compte les diplômés inscrits en formation continue ou en VAE qui étaient en emploi en début de formation



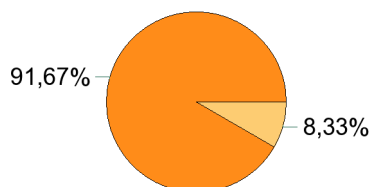
non	13
oui	10
Total :	23

Type de formation	Intitulé de de la formation suivie (Etablissement)	Effectif
AEU	CRPE (Université Lyon 1)	5
	Préparation CRPE (Université Lyon 1)	4
	sous-total :	9
DU	non précisé (Université Lyon 1)	1
	sous-total :	1
Total :		10

Situation actuelle des diplômés

Sont pris en compte les répondants inscrits en formation initiale ou en apprentissage et hors poursuite d'études

- En emploi
- En recherche d'emploi



	Effectif
En emploi	11
En recherche d'emploi	1
Total	12

Durée d'accès au 1er emploi

Sont pris en compte les répondants inscrits en formation initiale ou en apprentissage et qui ont déjà occupé un 1er emploi (hors poursuite d'études)

	Effectif
Immédiatement	1
Entre 1 et 3 mois	10
plus d'un an	1
Total	12

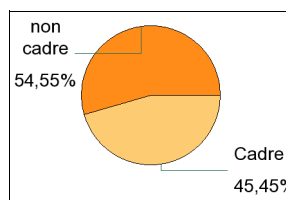
La durée moyenne d'accès au 1er emploi est de 3,6 mois.

La durée médiane d'accès au 1er emploi est de 3,0 mois.

Emploi actuel

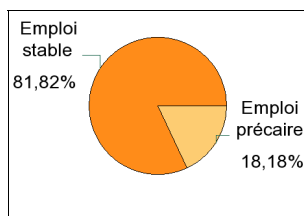
Sont pris en compte les répondants inscrits en formation initiale ou en apprentissage et hors poursuite d'études

CSP	Effectif
Personnel de catégorie A	5
Employé	2
Personnel de catégorie B	2
Personnel de catégorie C	1
Technicien, agent de maîtrise	1
Total	11



Employeur	Effectif
La fonction publique d'état	8
Une entreprise privée	2
Un organisme à but non lucratif ou une association	1
Total	11

Taille de l'entreprise	Effectif
10 à 49 salariés	2
100 à 249 salariés	2
500 salariés et plus	7
Total	11



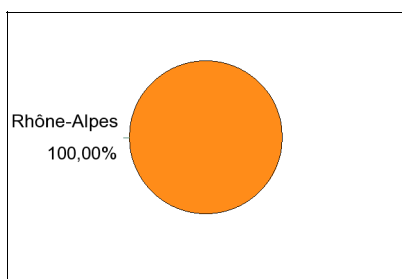
Statut d'emploi	Effectif
Fonctionnaire	7
CDD	2
CDI	2
Total	11

	Effectif
Temps plein	11
Total	11

Salaire des diplômés occupant un emploi à temps plein

Lieu de travail	Effectif
Rhône-Alpes	11
Total	11

Salaire net mensuel	Effectif
Entre 1000€ et 1199€	2
Entre 1200€ et 1499€	2
Entre 1500€ et 1699€	4
Entre 1700€ et 1999€	1
non réponse	2
Total	11



Emploi occupé	Effectif
professeur des écoles	7
adjoint administratif	1
animatrice dans le périscolaire et centre de loisirs	1
assistant d'éducation	1
hôtesse de caisse	1
Total	11

Salaire net mensuel moyen	1 453	€
Salaire net mensuel médian	1 650	€

Salaire brut annuel moyen	23 389	€
Salaire brut annuel médian	24 000	€

Adéquation formation-emploi

Sont pris en compte les répondants inscrits en formation initiale ou en apprentissage et hors poursuite d'études

	Parfaitement	Bien	Moyennement	Pas du tout	Total
A votre avis, votre emploi correspond-il à votre niveau de Master ?	3	3	2	3	11

	Bien	Moyennement	Pas du tout	Total
A votre avis, votre emploi correspond-il à au contenu pédagogique de votre master ?	2	6	3	11

Satisfaction par rapport à l'emploi occupé

Sont pris en compte les répondants inscrits en formation initiale ou en apprentissage et hors poursuite d'études

Etes-vous satisfait du contenu de votre emploi ?	effectif
Parfaitement	3
Bien	6
Moyennement	2
Total :	11

Etes-vous satisfait de la rémunération ?	effectif
Parfaitement	1
Bien	3
Moyennement	3
Un peu	1
Pas du tout	3
Total :	11

Satisfaction par rapport à la formation

Sont pris en compte les répondants inscrits en formation initiale ou en apprentissage

	Parfaitement	Bien	Moyennement	Un peu	Pas du tout	Total
Etiez-vous satisfait du contenu de votre formation de Master ?	1	5	10	1	3	20

	Oui	Non	Total
Si c'était à refaire, referiez-vous ce master ?	16	4	20

Sont pris en compte les répondants qui ont déjà occupé un emploi et n'ont pas poursuivi d'études depuis l'obtention du diplôme

Votre formation de Master était-elle un bon moyen d'accès à l'emploi ?	effectif
Bien	2
Moyennement	4
Pas du tout	6
Total :	12

Votre stage de fin d'études ou votre année d'alternance étaient-ils importants dans votre insertion professionnelle ?	effectif
Parfaitement	3
Bien	3
Moyennement	2
Un peu	1
Pas du tout	3
Total :	12

Formation continue et VAE

Formation continue	3
Total	3

Poursuite d'études	non	1
	oui	2
Total	3	

Situation actuelle des diplômés qui n'étaient pas en emploi en début de formation	effectif
En emploi	1
En poursuite ou reprise d'études	2
Total	3