

Master MESFC

Master Education et santé (Rhône)

Lancement de l'enquête	Relance téléphonique	Traitement de l'enquête	Diffusion des résultats
octobre 2013	octobre 2013 à janvier 2014	février à mars 2014	avril 2014

Nombre de diplômés : 83

Promotion : 2011-2012

Nombre de répondants : 62

Taux de réponse : 74,7%

Nb répondants/Nb diplômés

Caractéristique des répondants

	F	M	Effectif	%
Formation initiale	49	7	56	90,3%
Formation continue	6		6	9,7%
Total	55	7	62	100%
%	88,7%	11,3%	100%	

Situation à l'entrée en formation des diplômés inscrits en formation continue ou en VAE

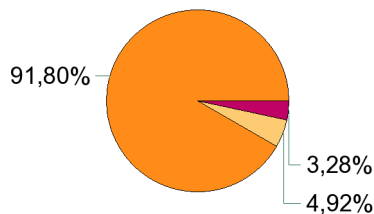
	Effectif
En emploi	1
En inactivité	1
En recherche d'emploi	4
Total	6

Les diplômés en emploi en début de formation sont exclus. ils feront l'objet d'une étude spécifique en fin de document.

Situation des diplômés (répondants) au moment de l'enquête - octobre 2013 -

Ne sont pas pris en compte les diplômés inscrits en formation continue ou en VAE qui étaient en emploi en début de formation

- En emploi
- En recherche d'emploi
- En poursuite ou reprise d'études

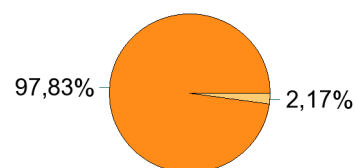


	Effectif
En emploi	56
En poursuite ou reprise d'études	2
En recherche d'emploi	3
Total	61

Hors poursuite d'études

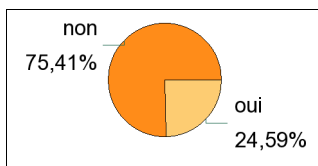
	Effectif
En emploi	45
En recherche d'emploi	1
Total	46

- En emploi
- En recherche d'emploi



Poursuite d'études après l'obtention du diplôme

Ne sont pas pris en compte les diplômés inscrits en formation continue ou en VAE qui étaient en emploi en début de formation




non	46
oui	15
Total :	61

Type de formation	Intitulé de de la formation suivie (Etablissement)	Effectif
AEU	Préparation CRPE (Université Lyon 1)	6
	sous-total :	6
DU	FLE (Université Lyon 2)	1
	sous-total :	1
Master 2 pro	Conduite de projet (Université Catholique de Lyon)	1
	Edition scolaire et jeunesse (Université Bordeaux 4)	1
	Promotion des formes culturelles (Université Grenoble 2)	1
	sous-total :	3
Master enseignement	Encadrement accompagnement éducatif (Université Lyon 1)	1
	sous-total :	1
Préparation au concours d'enseignement	CRPE (ADONIS Lyon)	1
	CRPE (Université Lyon 1)	1
	non précisé (Université Lyon 1)	2
	sous-total :	4
Total :		15

Situation actuelle des diplômés

Sont pris en compte les répondants inscrits en formation initiale ou en apprentissage et hors poursuite d'études

- En emploi
- En recherche d'emploi



	Effectif
En emploi	42
En recherche d'emploi	1
Total	43

Durée d'accès au 1er emploi

Sont pris en compte les répondants inscrits en formation initiale ou en apprentissage et qui ont déjà occupé un 1er emploi (hors poursuite d'études)

	Effectif	%
Immédiatement	5	11,6%
Entre 1 et 3 mois	35	81,4%
Entre 4 et 6 mois	3	7,0%
Total	43	100%

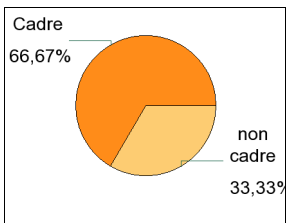
La durée moyenne d'accès au 1er emploi est de 2,5 mois.

La durée médiane d'accès au 1er emploi est de 3,0 mois.

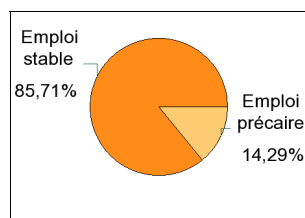
Emploi actuel

Sont pris en compte les répondants inscrits en formation initiale ou en apprentissage et hors poursuite d'études

CSP	Effectif	%
Personnel de catégorie A	27	64,3%
Personnel de catégorie B	10	23,8%
Employé	2	4,8%
Ingénieur, cadre, profession libérale	1	2,4%
Personnel de catégorie C	1	2,4%
Technicien, agent de maîtrise	1	2,4%
Total	42	100%



Employeur	Effectif	%
La fonction publique d'état	38	90,5%
Une entreprise privée	2	4,8%
Une profession libérale ou un indépendant	1	2,4%
Vous-même	1	2,4%
Total	42	100%

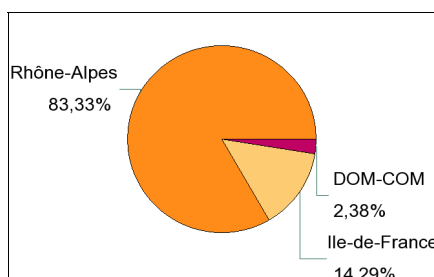


Statut d'emploi	Effectif	%
Fonctionnaire	32	76,2%
CDD	6	14,3%
CDI	2	4,8%
Prof. libérale, indépendant, chef d'entreprise	2	4,8%
Total	42	100%

Taille de l'entreprise	Effectif	%
0 à 9 salariés	3	7,1%
10 à 49 salariés	4	9,5%
50 à 99 salariés	1	2,4%
500 salariés et plus	34	81,0%
Total	42	100%

	Effectif
Temps plein	38
Temps partiel	4
Total	42

Lieu de travail	Effectif
Rhône-Alpes	35
Ile-de-France	6
DOM-COM	1
Total	42



Emploi occupé	Effectif
professeur des écoles	32
assistant d'éducation	3
garde d'enfant	2
activité de prépresse	1
professeur suppléante	1
vacataire	1
vendeuse en magasin de sport	1
volontariat service civique	1
Total	42

Salaire des diplômés occupant un emploi à temps plein

Salaire net mensuel	Effectif	%
Entre 1000€ et 1199€	2	5,3%
Entre 1200€ et 1499€	2	5,3%
Entre 1500€ et 1699€	20	52,6%
Entre 1700€ et 1999€	11	28,9%
non réponse	3	7,9%
Total	38	100%

Salaire net mensuel moyen 1 625 €

Salaire net mensuel médian 1 650 €

Salaire brut annuel moyen 26 386 €

Salaire brut annuel médian 27 500 €

Adéquation formation-emploi

Sont pris en compte les répondants inscrits en formation initiale ou en apprentissage et hors poursuite d'études

	Parfaitement	Bien	Moyennement	Pas du tout	Total
A votre avis, votre emploi correspond-il à votre niveau de Master ?	13	15	6	8	42
%	31,0%	35,7%	14,3%	19,0%	100%

	Parfaitement	Bien	Moyennement	Un peu	Pas du tout	Total
A votre avis, votre emploi correspond-il à au contenu pédagogique de votre master ?	7	12	13	3	7	42
%	16,7%	28,6%	31,0%	7,1%	16,7%	100%

Satisfaction par rapport à l'emploi occupé

Sont pris en compte les répondants inscrits en formation initiale ou en apprentissage et hors poursuite d'études

Etes-vous satisfait du contenu de votre emploi ?	effectif	%
Parfaitement	21	50,0%
Bien	14	33,3%
Moyennement	5	11,9%
Un peu	1	2,4%
Pas du tout	1	2,4%
Total :	42	100%

Etes-vous satisfait de la rémunération ?	effectif	%
Parfaitement	5	11,9%
Bien	15	35,7%
Moyennement	15	35,7%
Un peu	3	7,1%
Pas du tout	4	9,5%
Total :	42	100%

Satisfaction par rapport à la formation

Sont pris en compte les répondants inscrits en formation initiale ou en apprentissage

	Bien	Moyennement	Un peu	Pas du tout	Total
Etiez-vous satisfait du contenu de votre formation de Master ?	11	34	7	4	56
%	19,6%	60,7%	12,5%	7,1%	100%

	Oui	Non	Total
Si c'était à refaire, referiez-vous ce master ?	42	14	56
%	75,0%	25,0%	100%

Sont pris en compte les répondants qui ont déjà occupé un emploi et n'ont pas poursuivi d'études depuis l'obtention du diplôme

Votre formation de Master était-elle un bon moyen d'accès à l'emploi ?	effectif	%
Parfaitement	7	16,3%
Bien	19	44,2%
Moyennement	8	18,6%
Un peu	3	7,0%
Pas du tout	6	14,0%
Total :	43	100%

Votre stage de fin d'études ou votre année d'alternance étaient-ils important dans votre insertion professionnelle ?	effectif	%
Parfaitement	12	27,9%
Bien	9	20,9%
Moyennement	12	27,9%
Un peu	3	7,0%
Pas du tout	3	7,0%
Formation non suivie	4	9,3%
Total :	43	100%

Formation continue et VAE

Formation continue	6
Total	6

Poursuite d'études	non	4
	oui	2
Total		6

<i>Changement de situation professionnelle des diplômés occupant un emploi en début de formation</i>	effectif
Changement d'emploi dans une autre entreprise	1
Total	1

<i>Situation actuelle des diplômés qui n'étaient pas en emploi en début de formation</i>	effectif
En emploi	4
En poursuite ou reprise d'études	1
Total	5