

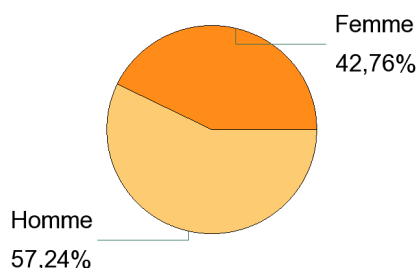
Lancement de l'enquête	Relance téléphonique	Traitement de l'enquête	Diffusion des résultats
Décembre 2013	Décembre 2013 à mars 2014	Mars à juin 2014	Juillet 2014

Mention : **Master STAPS**

Parcours	Nombre de diplômés :	Nombre de répondants :	Taux de réponse
Master STAPS spéc. Interv et Form en APS ou Adapt 2A	108	86	79,6%
Master STAPS spéc. Management des Org Sportives 2A	40	36	90,0%
Master STAPS spéc. Prép Phys, Mentale et Réathlét 2A	26	23	88,5%
Total :	174	145	83,3%

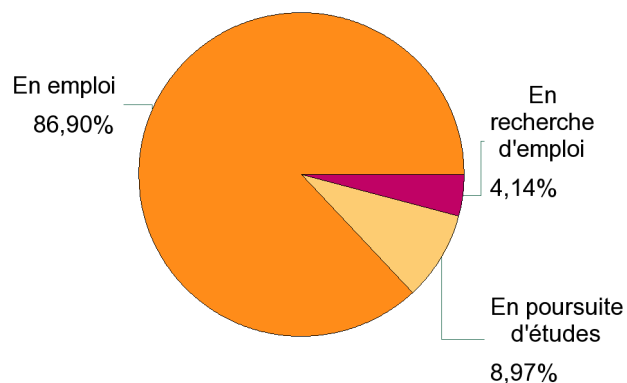
Caractéristiques des répondants

Sexe	Effectifs
Femme	62
Homme	83
Total	145



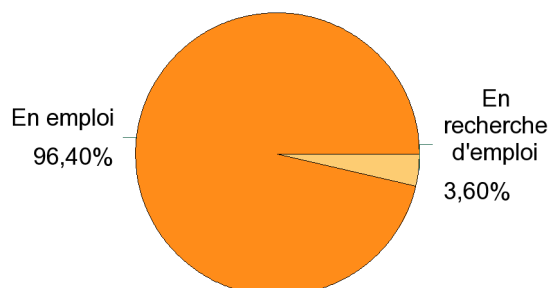
Situation des diplômés au 1er décembre 2013

Situation	Effectifs
En emploi	126
En poursuite d'études	13
En recherche d'emploi	6
Total	145

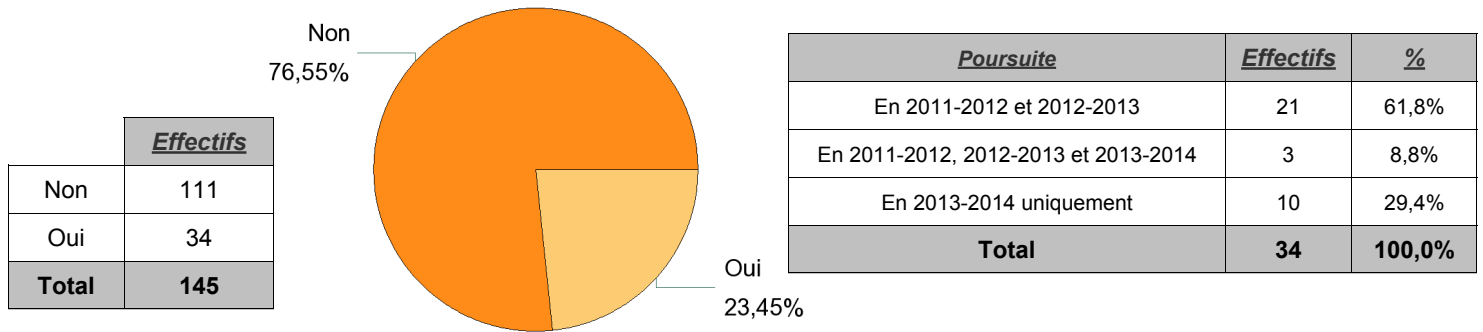


Hors poursuite d'études

Situation	Effectifs
En emploi	107
En recherche d'emploi	4
Total	111



Poursuite d'études après l'obtention du diplôme




Caractéristiques de l'emploi occupé en décembre 2013 Diplômés en emploi n'ayant jamais poursuivis ou repris d'études

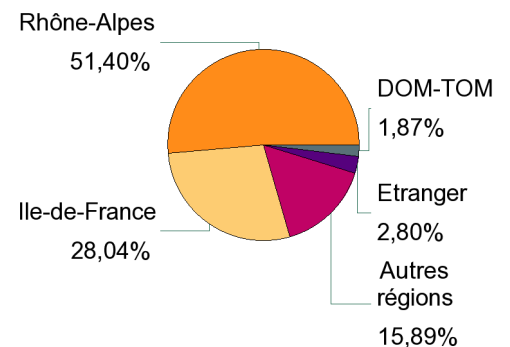
<u>Statut de l'emploi</u>	<u>Effectifs</u>	<u>%</u>
Fonctionnaire	46	43,0%
CDI	36	33,6%
CDD	14	13,1%
Prof. libérale, indépendant, chef d'entreprise, auto-entrepreneur	8	7,5%
Vacataire	2	1,9%
Emplois aidés	1	0,9%
Total	107	100,0%

<u>Catégorie Socio-Professionnelle</u>	<u>Effectifs</u>	<u>%</u>
Personnel de cat. A	47	43,9%
Ingénieur, cadre, professions libérales, professions intellectuelles supérieures	30	28,0%
Technicien, agent de maîtrise, commercial	23	21,5%
Employé de bureau, de commerce, personnel de service	3	2,8%
Personnel de cat. B	2	1,9%
Personnel de cat. C	2	1,9%
Total	107	100,0%

Temps de travail



Lieu de travail



Salaire net mensuel (primes incluses) des diplômés occupant un emploi à temps plein

<u>Salaire net mensuel</u>	<u>Effectifs</u>	<u>%</u>
Entre 1 000€ et 1 299€	9	9,6%
Entre 1 300€ et 1 499€	5	5,3%
Entre 1 500€ et 1 799€	24	25,5%
Entre 1 800€ et 2 099€	26	27,7%
Entre 2 100€ et 2 499€	12	12,8%
Entre 2 500€ et 2 999€	6	6,4%
3 000€ et plus	4	4,3%
Non réponse	8	8,5%
Total	94	100,0%

Salaires net mensuel moyen :	1887 €
Salaires net mensuel médian :	1800 €

	<u>Effectifs</u>
Rhône-Alpes	55
Ile-de-France	30
Autres régions	17
Etranger	3
DOM-TOM	2
Total	107

<u>Pays étranger</u>	<u>Effectifs</u>
Belgique	1
Etats-Unis	1
Suisse	1
Total	3

<u>Secteur d'activité</u>	<u>Effectifs</u>	<u>%</u>
Enseignement	56	52,3%
Arts et spectacles et activités récréatives	20	18,7%
Autres activités de services	8	7,5%
Santé humaine et action sociale	6	5,6%
Administration publique (hors enseignement)	4	3,7%
Information et communication	4	3,7%
Commerce; réparation d'automobiles et de motocycles	3	2,8%
Industrie manufacturière	2	1,9%
Activités financières et d'assurance	1	0,9%
Activités spécialisées, scientifiques et techniques	1	0,9%
Hébergement et restauration	1	0,9%
Production et distribution d'eau, assainissement, gestion des déchets et dépollution	1	0,9%
Total	107	100,0%

<u>Employeur</u>	<u>Effectifs</u>	<u>%</u>
La fonction publique	54	50,5%
Une entreprise privée	29	27,1%
Un organisme à but non lucratif ou une association	17	15,9%
Vous-même	7	6,5%
Total	107	100,0%

Adéquation formation-emploi

Diplômés en emploi n'ayant jamais poursuivis ou repris d'études

	Parfaitement	Bien	Moyennement	Un peu	Pas du tout	Total
A votre avis, votre emploi correspond-il à votre formation de Master par rapport à votre niveau d'études (Bac +5)	41	37	13	9	7	107
%	38,3%	34,6%	12,1%	8,4%	6,5%	100,0%

	Parfaitement	Bien	Moyennement	Un peu	Pas du tout	Total
A votre avis, votre emploi correspond-il à votre formation de Master par rapport au contenu pédagogique	25	47	25	6	4	107
%	23,4%	43,9%	23,4%	5,6%	3,7%	100,0%

Satisfaction par rapport à l'emploi occupé

Diplômés en emploi n'ayant jamais poursuivis ou repris d'études

<u>Etes-vous satisfait du contenu de votre emploi ?</u>	<u>Effectifs</u>	<u>%</u>
Parfaitement	46	43,0%
Bien	49	45,8%
Moyennement	8	7,5%
Un peu	3	2,8%
Pas du tout	1	0,9%
Total	107	100,0%

<u>Etes-vous satisfait de votre rémunération ?</u>	<u>Effectifs</u>	<u>%</u>
Parfaitement	16	15,0%
Bien	45	42,1%
Moyennement	30	28,0%
Un peu	6	5,6%
Pas du tout	10	9,3%
Total	107	100,0%

<u>Votre Master a-t-il joué un rôle décisif dans l'obtention de votre emploi ?</u>	<u>Effectifs</u>	<u>%</u>
Parfaitement	45	42,1%
Bien	22	20,6%
Moyennement	14	13,1%
Un peu	10	9,3%
Pas du tout	16	15,0%
Total	107	100,0%

Satisfaction par rapport à la formation

	Oui	Non	Total
Si c'était à refaire, je referais ce master ?*	129	15	144

* 1 non réponse

