

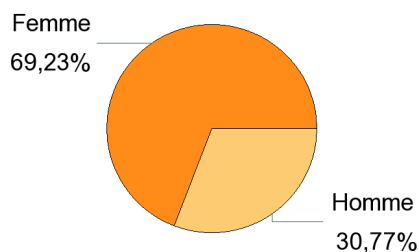
Lancement de l'enquête	Relance téléphonique	Traitement de l'enquête	Diffusion des résultats
Décembre 2013	Décembre 2013 à mars 2014	Mars à juin 2014	Juillet 2014

Mention : **Master SP**

Parcours	Nombre de diplômés :	Nombre de répondants :	Taux de réponse
Master Actions de santé publique M2I	8	6	75,0%
Master Aide à la décision médico et pharmaco-éco M2I	10	7	70,0%
Master Biostatistique, Bioinformatique, Génome M2I	10	10	100,0%
Master Epidémiologie et risques sanitaires M2I	10	6	60,0%
Master Evaluation en santé, recherche clinique M2I	16	14	87,5%
Master Pharmacologie et Innovation Thérapeutique M2I	11	9	81,8%
Total :	65	52	80,0%

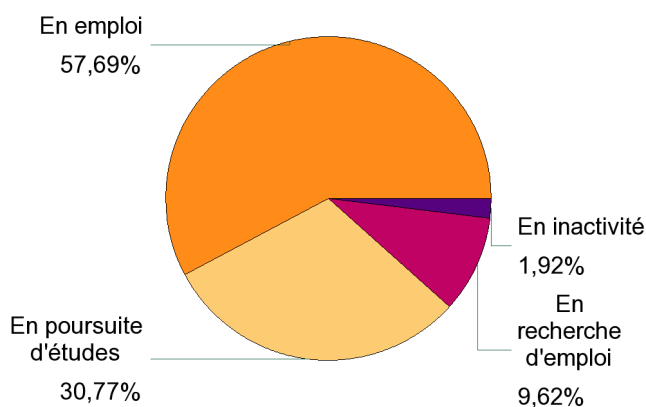
Caractéristiques des répondants

Sexe	Effectifs
Femme	36
Homme	16
Total	52



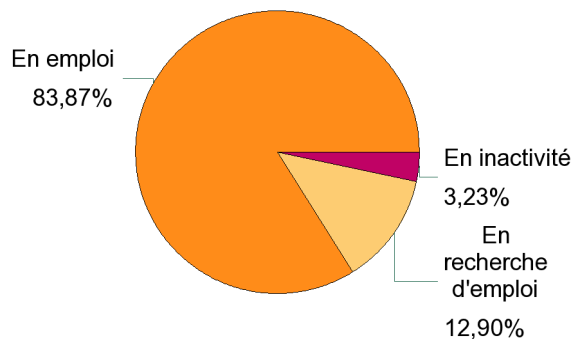
Situation des diplômés au 1er décembre 2013

Situation	Effectifs
En emploi	30
En poursuite d'études	16
En recherche d'emploi	5
En inactivité	1
Total	52

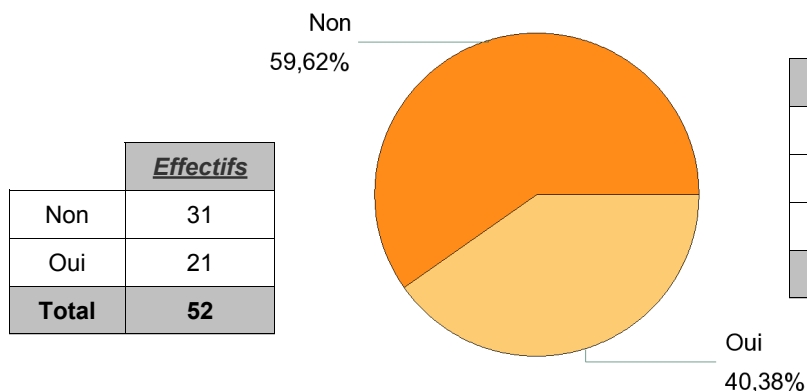


Hors poursuite d'études

Situation	Effectifs
En emploi	26
En recherche d'emploi	4
En inactivité	1
Total	31



Poursuite d'études après l'obtention du diplôme



<u>Poursuite</u>	<u>Effectifs</u>	<u>%</u>
En 2011-2012 et 2012-2013	5	23,8%
En 2011-2012, 2012-2013 et 2013-2014	9	42,9%
En 2013-2014 uniquement	7	33,3%
Total	21	100,0%


Caractéristiques de l'emploi occupé en décembre 2013

Diplômés en emploi n'ayant jamais poursuivis ou repris d'études

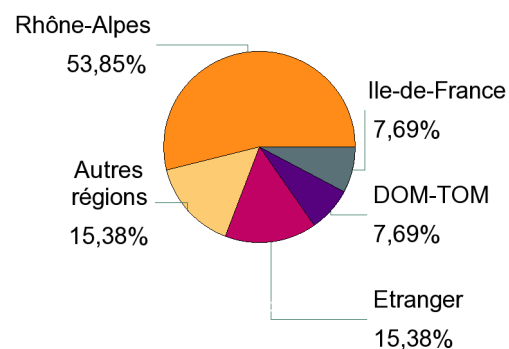
<u>Statut de l'emploi</u>	<u>Effectifs</u>	<u>%</u>
CDD	11	42,3%
CDI	9	34,6%
Fonctionnaire	3	11,5%
Prof. libérale, indépendant, chef d'entreprise, auto-entrepreneur	2	7,7%
Volontariat international	1	3,8%
Total	26	100,0%

<u>Catégorie Socio-Professionnelle</u>	<u>Effectifs</u>	<u>%</u>
Ingénieur, cadre, professions libérales, professions intellectuelles supérieures	15	57,7%
Personnel de cat. A	7	26,9%
Personnel de cat. B	2	7,7%
Employé de bureau, de commerce, personnel de service	1	3,8%
Technicien, agent de maîtrise, commercial	1	3,8%
Total	26	100,0%

Temps de travail



Lieu de travail



Salaire net mensuel (primes incluses) des diplômés occupant un emploi à temps plein

<u>Salaire net mensuel</u>	<u>Effectifs</u>	<u>%</u>
Moins de 1 000€	1	4,0%
Entre 1 300€ et 1 499€	1	4,0%
Entre 1 500€ et 1 799€	5	20,0%
Entre 1 800€ et 2 099€	5	20,0%
Entre 2 100€ et 2 499€	7	28,0%
Entre 2 500€ et 2 999€	2	8,0%
3 000€ et plus	3	12,0%
Non réponse	1	4,0%
Total	25	100,0%

Salaire net mensuel moyen :	2407 €
Salaire net mensuel médian :	2063 €

	<u>Effectifs</u>
Rhône-Alpes	14
Autres régions	4
Etranger	4
DOM-TOM	2
Ile-de-France	2
Total	26

<u>Pays étranger</u>	<u>Effectifs</u>
Cameroun	1
Pakistan	1
Sénégal	1
Suisse	1
Total	4

<u>Secteur d'activité</u>	<u>Effectifs</u>	<u>%</u>
Santé humaine et action sociale	20	76,9%
Activités spécialisées, scientifiques et techniques	4	15,4%
Enseignement	1	3,8%
Industrie manufacturière	1	3,8%
Total	26	100,0%

<u>Employeur</u>	<u>Effectifs</u>	<u>%</u>
La fonction publique	15	57,7%
Une entreprise privée	5	19,2%
Un organisme à but non lucratif ou une association	3	11,5%
Vous-même	2	7,7%
Une entreprise publique	1	3,8%
Total	26	100,0%

Adéquation formation-emploi

Diplômés en emploi n'ayant jamais poursuivis ou repris d'études

	Parfaitement	Bien	Moyennement	Un peu	Pas du tout	Total
A votre avis, votre emploi correspond-il à votre formation de Master par rapport à votre niveau d'études (Bac +5)	14	5	3	2	2	26
%	53,8%	19,2%	11,5%	7,7%	7,7%	100,0%

	Parfaitement	Bien	Moyennement	Un peu	Pas du tout	Total
A votre avis, votre emploi correspond-il à votre formation de Master par rapport au contenu pédagogique	5	12	3	2	4	26
%	19,2%	46,2%	11,5%	7,7%	15,4%	100,0%

Satisfaction par rapport à l'emploi occupé

Diplômés en emploi n'ayant jamais poursuivis ou repris d'études

<u>Etes-vous satisfait du contenu de votre emploi ?</u>	<u>Effectifs</u>	<u>%</u>
Parfaitement	11	42,3%
Bien	11	42,3%
Moyennement	2	7,7%
Un peu	1	3,8%
Pas du tout	1	3,8%
Total	26	100,0%

<u>Etes-vous satisfait de votre rémunération ?</u>	<u>Effectifs</u>	<u>%</u>
Parfaitement	5	19,2%
Bien	10	38,5%
Moyennement	7	26,9%
Un peu	3	11,5%
Pas du tout	1	3,8%
Total	26	100,0%

<u>Votre Master a-t-il joué un rôle décisif dans l'obtention de votre emploi ?</u>	<u>Effectifs</u>	<u>%</u>
Parfaitement	9	34,6%
Bien	7	26,9%
Moyennement	4	15,4%
Un peu	1	3,8%
Pas du tout	5	19,2%
Total	26	100,0%

Satisfaction par rapport à la formation

	Oui	Non	Total
Si c'était à refaire, je referais ce master ?	40	12	52

