

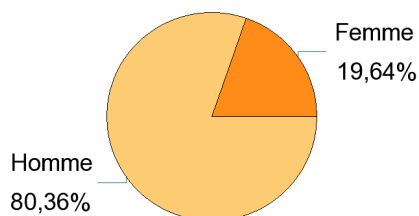
Lancement de l'enquête	Relance téléphonique	Traitement de l'enquête	Diffusion des résultats
Décembre 2013	Décembre 2013 à mars 2014	Mars à juin 2014	Juillet 2014

Mention : **Master SAF**

Parcours	Nombre de diplômés :	Nombre de répondants :	Taux de réponse
Master Sciences Actuarielle et Financière M2P	91	56	61,5%

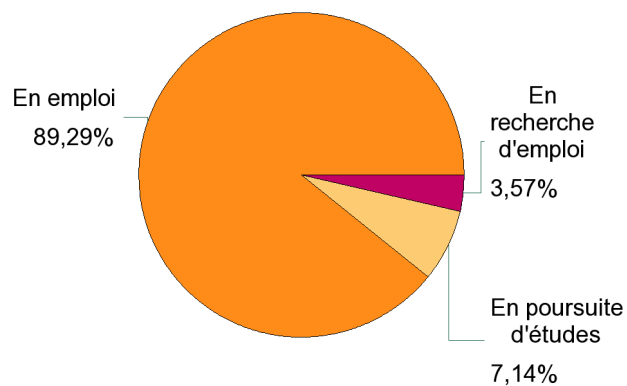
Caractéristiques des répondants

Sexe	Effectifs
Femme	11
Homme	45
Total	56



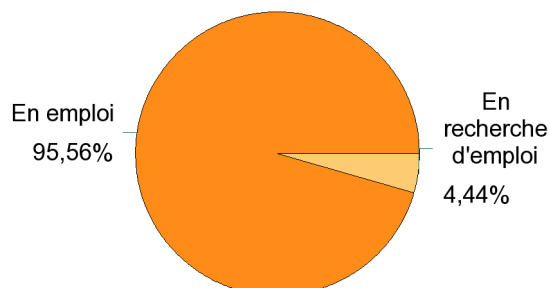
Situation des diplômés au 1er décembre 2013

Situation	Effectifs
En emploi	50
En poursuite d'études	4
En recherche d'emploi	2
Total	56

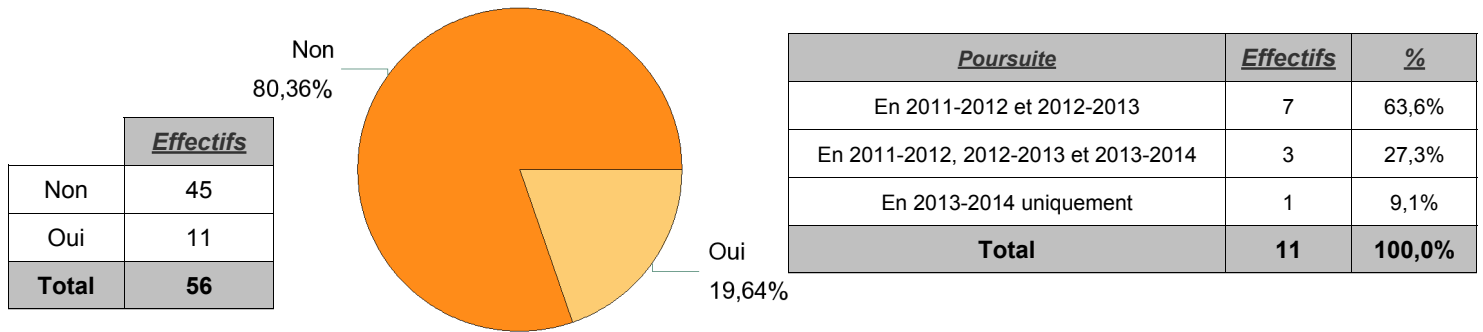


Hors poursuite d'études

Situation	Effectifs
En emploi	43
En recherche d'emploi	2
Total	45



Poursuite d'études après l'obtention du diplôme



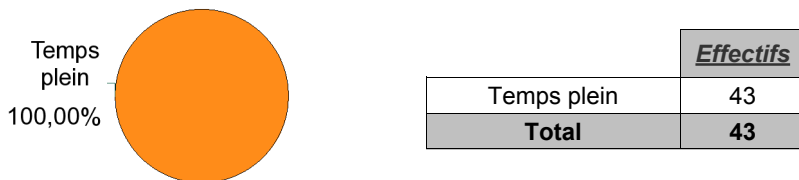
Caractéristiques de l'emploi occupé en décembre 2013

Diplômés en emploi n'ayant jamais poursuivis ou repris d'études

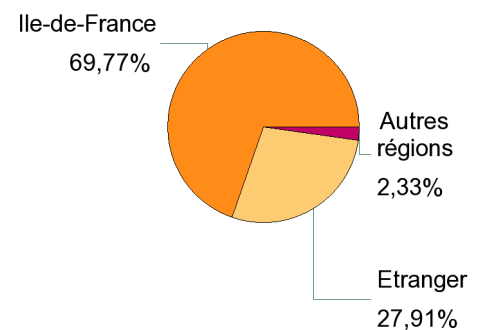
<u>Statut de l'emploi</u>	<u>Effectifs</u>	<u>%</u>
CDI	40	93,0%
CDD	3	7,0%
Total	43	100,0%

<u>Catégorie Socio-Professionnelle</u>	<u>Effectifs</u>	<u>%</u>
Ingénieur, cadre, professions libérales, professions intellectuelles supérieures	40	93,0%
Technicien, agent de maîtrise, commercial	3	7,0%
Total	43	100,0%

Temps de travail



Lieu de travail



Salaire net mensuel (primes incluses) des diplômés occupant un emploi à temps plein

<u>Salaire net mensuel</u>	<u>Effectifs</u>	<u>%</u>
Entre 1 500€ et 1 799€	1	2,3%
Entre 2 100€ et 2 499€	3	7,0%
Entre 2 500€ et 2 999€	7	16,3%
3 000€ et plus	29	67,4%
Non réponse	3	7,0%
Total	43	100,0%

<u>Salaire net mensuel moyen :</u>	3381	€
<u>Salaire net mensuel médian :</u>	3320	€

	<u>Effectifs</u>
Ile-de-France	30
Etranger	12
Autres régions	1
Total	43

<u>Pays étranger</u>	<u>Effectifs</u>
Angleterre	2
Belgique	2
Luxembourg	2
Royaume-Uni	2
Australie	1
Brésil	1
Irlande	1
Liban	1
Total	12

<u>Secteur d'activité</u>	<u>Effectifs</u>	<u>%</u>
Activités financières et d'assurance	40	93,0%
Activités spécialisées, scientifiques et techniques	2	4,7%
Autres activités de services	1	2,3%
Total	43	100,0%

<u>Employeur</u>	<u>Effectifs</u>	<u>%</u>
Une entreprise privée	39	90,7%
Une entreprise publique	2	4,7%
La fonction publique	1	2,3%
Une personne exerçant une profession libérale ou un indépendant	1	2,3%
Total	43	100,0%

Adéquation formation-emploi

Diplômés en emploi n'ayant jamais poursuivis ou repris d'études

	Parfaitement	Bien	Moyennement	Total
A votre avis, votre emploi correspond-il à votre formation de Master par rapport à votre niveau d'études (Bac +5)	36	6	1	43
%	83,7%	14,0%	2,3%	100,0%

	Parfaitement	Bien	Moyennement	Total
A votre avis, votre emploi correspond-il à votre formation de Master par rapport au contenu pédagogique	22	19	2	43
%	51,2%	44,2%	4,7%	100,0%

Satisfaction par rapport à l'emploi occupé

Diplômés en emploi n'ayant jamais poursuivis ou repris d'études

<i>Etes-vous satisfait du contenu de votre emploi ?</i>	<u>Effectifs</u>	<u>%</u>
Parfaitement	21	48,8%
Bien	20	46,5%
Moyennement	2	4,7%
Total	43	100,0%

<i>Etes-vous satisfait de votre rémunération ?</i>	<u>Effectifs</u>	<u>%</u>
Parfaitement	17	39,5%
Bien	18	41,9%
Moyennement	7	16,3%
Un peu	1	2,3%
Total	43	100,0%

<i>Votre Master a-t-il joué un rôle décisif dans l'obtention de votre emploi ?</i>	<u>Effectifs</u>	<u>%</u>
Parfaitement	25	58,1%
Bien	14	32,6%
Moyennement	2	4,7%
Un peu	1	2,3%
Pas du tout	1	2,3%
Total	43	100,0%

Satisfaction par rapport à la formation

	Oui	Non	Total
Si c'était à refaire, je referais ce master ?	52	4	56

