

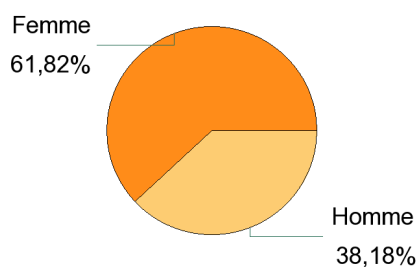
Lancement de l'enquête	Relance téléphonique	Traitement de l'enquête	Diffusion des résultats
Décembre 2013	Décembre 2013 à mars 2014	Mars à juin 2014	Juillet 2014

Mention : **Master PN**

Parcours	Nombre de diplômés :	Nombre de répondants :	Taux de réponse
Master Neurosciences M2R	31	23	74,2%
Master Physiologie en conditions extrêmes M2R	9	5	55,6%
Master Physiologie, pharmacologie, biodisponibilité cutanée M2R	15	11	73,3%
Master Physiopathologie et pharmacologie cardio-vasculaires M2R	21	16	76,2%
<b>Total :</b>	<b>76</b>	<b>55</b>	<b>72,4%</b>

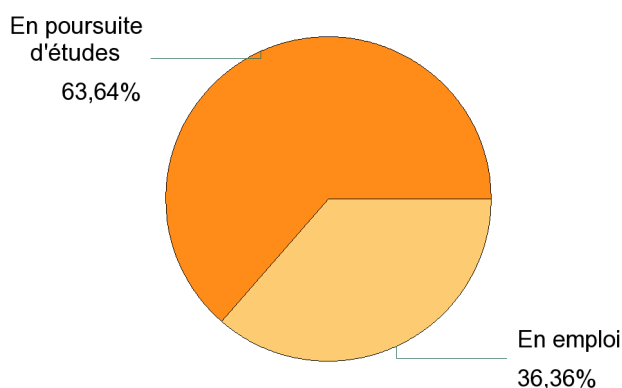
## Caractéristiques des répondants

<u>Sexe</u>	<u>Effectifs</u>
Femme	34
Homme	21
<b>Total</b>	<b>55</b>



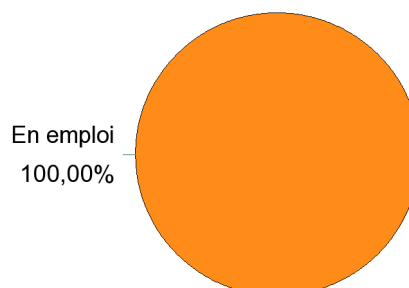
## Situation des diplômés au 1er décembre 2013

<u>Situation</u>	<u>Effectifs</u>
En poursuite d'études	35
En emploi	20
<b>Total</b>	<b>55</b>

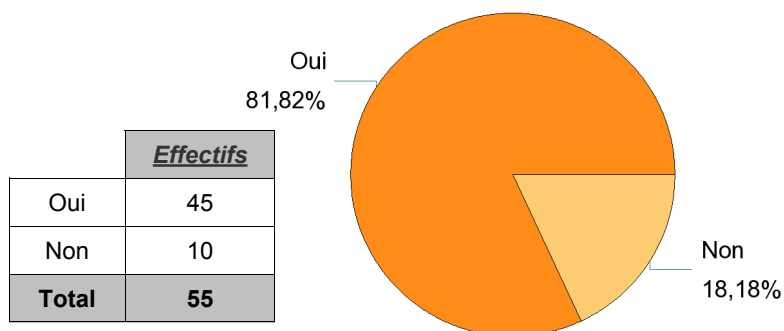


## Hors poursuite d'études

<u>Situation</u>	<u>Effectifs</u>
En emploi	10
<b>Total</b>	<b>10</b>



## Poursuite d'études après l'obtention du diplôme



<u>Poursuite</u>	<u>Effectifs</u>	<u>%</u>
En 2011-2012 et 2012-2013	10	22,2%
En 2011-2012, 2012-2013 et 2013-2014	30	66,7%
En 2013-2014 uniquement	5	11,1%
<b>Total</b>	<b>45</b>	<b>100,0%</b>

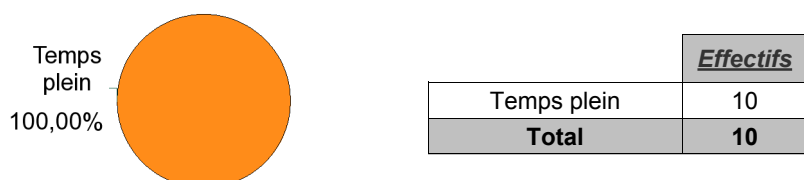
## Caractéristiques de l'emploi occupé en décembre 2013

Diplômés en emploi n'ayant jamais poursuivis ou repris d'études

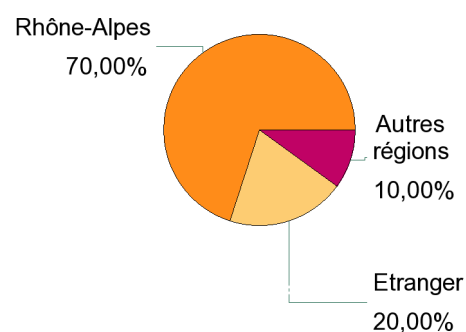
<u>Statut de l'emploi</u>	<u>Effectifs</u>	<u>%</u>
CDI	5	50,0%
Fonctionnaire	3	30,0%
CDD	2	20,0%
<b>Total</b>	<b>10</b>	<b>100,0%</b>

<u>Catégorie Socio-Professionnelle</u>	<u>Effectifs</u>	<u>%</u>
Ingénieur, cadre, professions libérales, professions intellectuelles supérieures	5	50,0%
Personnel de cat. A	2	20,0%
Employé de bureau, de commerce, personnel de service	1	10,0%
Personnel de cat. C	1	10,0%
Technicien, agent de maîtrise, commercial	1	10,0%
<b>Total</b>	<b>10</b>	<b>100,0%</b>

### Temps de travail



### Lieu de travail



### Salaire net mensuel (primes incluses) des diplômés occupant un emploi à temps plein

<u>Salaire net mensuel</u>	<u>Effectifs</u>	<u>%</u>
Moins de 1 000€	1	10,0%
Entre 1 300€ et 1 499€	1	10,0%
Entre 1 500€ et 1 799€	1	10,0%
Entre 1 800€ et 2 099€	1	10,0%
Entre 2 100€ et 2 499€	1	10,0%
Entre 2 500€ et 2 999€	2	20,0%
3 000€ et plus	3	30,0%
<b>Total</b>	<b>10</b>	<b>100,0%</b>

<b>Salaire net mensuel moyen :</b>	2498 €
<b>Salaire net mensuel médian :</b>	2442 €

	<u>Effectifs</u>
Rhône-Alpes	7
Etranger	2
Autres régions	1
<b>Total</b>	<b>10</b>

<u>Pays étranger</u>	<u>Effectifs</u>
Brésil	1
Vietnam	1
<b>Total</b>	<b>2</b>

<u>Secteur d'activité</u>	<u>Effectifs</u>	<u>%</u>
Activités spécialisées, scientifiques et techniques	5	50,0%
Santé humaine et action sociale	3	30,0%
Administration publique (hors enseignement)	2	20,0%
<b>Total</b>	<b>10</b>	<b>100,0%</b>

<u>Employeur</u>	<u>Effectifs</u>	<u>%</u>
Une entreprise privée	5	50,0%
La fonction publique	4	40,0%
Un organisme à but non lucratif ou une association	1	10,0%
<b>Total</b>	<b>10</b>	<b>100,0%</b>

## Adéquation formation-emploi

### Diplômés en emploi n'ayant jamais poursuivis ou repris d'études

	Parfaitement	Bien	Moyennement	Un peu	Pas du tout	Total
A votre avis, votre emploi correspond-il à votre formation de Master par rapport à votre niveau d'études (Bac +5)	1	2	2	2	3	10
%	10,0%	20,0%	20,0%	20,0%	30,0%	100,0%

	Bien	Moyennement	Un peu	Pas du tout	Total
A votre avis, votre emploi correspond-il à votre formation de Master par rapport au contenu pédagogique	1	4	1	4	10
%	10,0%	40,0%	10,0%	40,0%	100,0%

## Satisfaction par rapport à l'emploi occupé

### Diplômés en emploi n'ayant jamais poursuivis ou repris d'études

<i>Etes-vous satisfait du contenu de votre emploi ?</i>	<i>Effectifs</i>	<i>%</i>
Parfaitement	2	20,0%
Bien	2	20,0%
Moyennement	3	30,0%
Un peu	3	30,0%
<b>Total</b>	<b>10</b>	<b>100,0%</b>

<i>Etes-vous satisfait de votre rémunération ?</i>	<i>Effectifs</i>	<i>%</i>
Bien	7	70,0%
Moyennement	1	10,0%
Un peu	1	10,0%
Pas du tout	1	10,0%
<b>Total</b>	<b>10</b>	<b>100,0%</b>

<i>Votre Master a-t-il joué un rôle décisif dans l'obtention de votre emploi ?</i>	<i>Effectifs</i>	<i>%</i>
Parfaitement	3	30,0%
Bien	2	20,0%
Moyennement	1	10,0%
Pas du tout	4	40,0%
<b>Total</b>	<b>10</b>	<b>100,0%</b>

Satisfaction par rapport à la formation

	Oui	Non	Total
Si c'était à refaire, je referais ce master ?	46	9	55

