

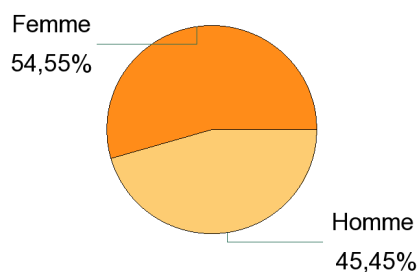
Lancement de l'enquête	Relance téléphonique	Traitement de l'enquête	Diffusion des résultats
Décembre 2013	Décembre 2013 à mars 2014	Mars à juin 2014	Juillet 2014

Mention : **Master PN**

Parcours	Nombre de diplômés :	Nombre de répondants :	Taux de réponse
Master Bioexpérimentation animale M2P	16	11	68,8%

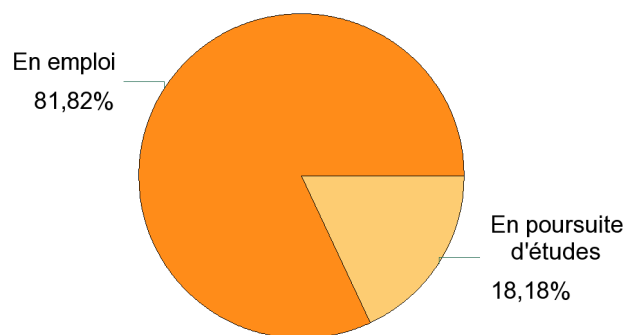
## Caractéristiques des répondants

<u>Sexe</u>	<u>Effectifs</u>
Femme	6
Homme	5
<b>Total</b>	<b>11</b>



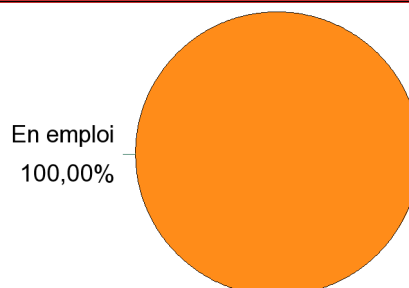
## Situation des diplômés au 1er décembre 2013

<u>Situation</u>	<u>Effectifs</u>
En emploi	9
En poursuite d'études	2
<b>Total</b>	<b>11</b>

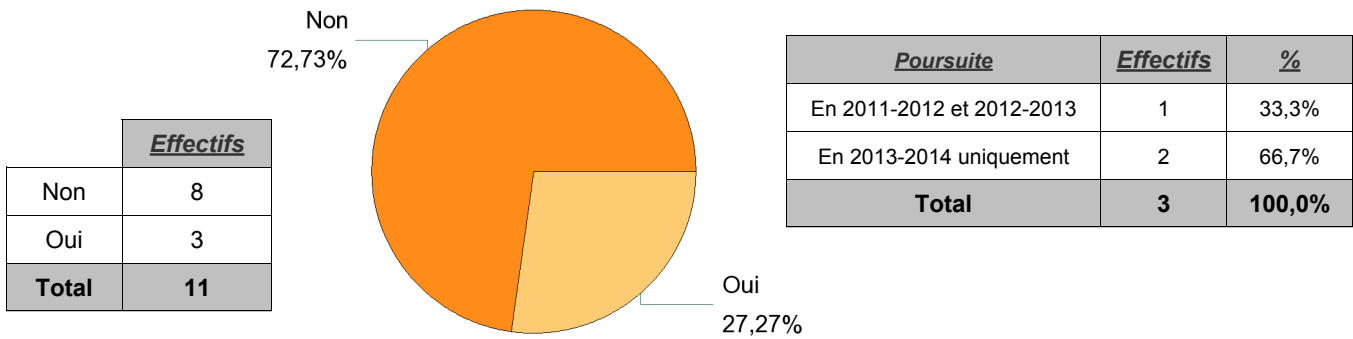


## Hors poursuite d'études

<u>Situation</u>	<u>Effectifs</u>
En emploi	8
<b>Total</b>	<b>8</b>



## Poursuite d'études après l'obtention du diplôme



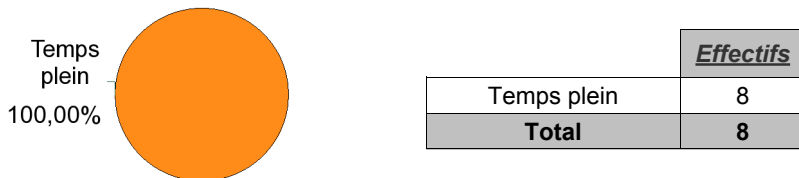
## Caractéristiques de l'emploi occupé en décembre 2013

Diplômés en emploi n'ayant jamais poursuivis ou repris d'études

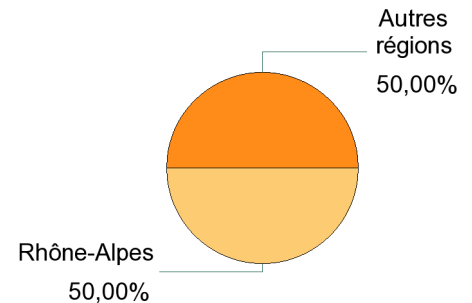
<u>Statut de l'emploi</u>	<u>Effectifs</u>
CDI	5
CDD	2
Intérimaire	1
<b>Total</b>	<b>8</b>

<u>Catégorie Socio-Professionnelle</u>	<u>Effectifs</u>
Ingénieur, cadre, professions libérales, professions intellectuelles supérieures	5
Technicien, agent de maîtrise, commercial	3
<b>Total</b>	<b>8</b>

### Temps de travail



### Lieu de travail



### Salaire net mensuel (primes incluses) des diplômés occupant un emploi à temps plein

<u>Salaire net mensuel</u>	<u>Effectifs</u>
Entre 1 000€ et 1 299€	1
Entre 1 300€ et 1 499€	2
Entre 1 500€ et 1 799€	2
Entre 1 800€ et 2 499€	2
3 000€ et plus	1
<b>Total</b>	<b>8</b>

<b>Salaire net mensuel moyen :</b>	1872 €
<b>Salaire net mensuel médian :</b>	1625 €

	<u>Effectifs</u>
Autres régions	4
Rhône-Alpes	4
<b>Total</b>	<b>8</b>

<u>Secteur d'activité</u>	<u>Effectifs</u>
Activités spécialisées, scientifiques et techniques	5
Agriculture, sylviculture et pêche	1
Commerce; réparation d'automobiles et de motocycles	1
Industrie manufacturière	1
<b>Total</b>	<b>8</b>

<u>Employeur</u>	<u>Effectifs</u>
Une entreprise privée	6
La fonction publique	2
<b>Total</b>	<b>8</b>

## Adéquation formation-emploi

Diplômés en emploi n'ayant jamais poursuivis ou repris d'études

	Parfaitement	Bien	Moyennement	Un peu	Total
A votre avis, votre emploi correspond-il à votre formation de Master par rapport à votre niveau d'études (Bac +5)	2	3	1	2	8

	Bien	Moyennement	Un peu	Total
A votre avis, votre emploi correspond-il à votre formation de Master par rapport au contenu pédagogique	4	3	1	8

## Satisfaction par rapport à l'emploi occupé

Diplômés en emploi n'ayant jamais poursuivis ou repris d'études

<i>Etes-vous satisfait du contenu de votre emploi ?</i>	<i>Effectifs</i>
Parfaitement	3
Bien	3
Moyennement	2
<b>Total</b>	<b>8</b>

<i>Etes-vous satisfait de votre rémunération ?</i>	<i>Effectifs</i>
Parfaitement	1
Bien	3
Moyennement	2
Un peu	2
<b>Total</b>	<b>8</b>

<i>Votre Master a-t-il joué un rôle décisif dans l'obtention de votre emploi ?</i>	<i>Effectifs</i>
Parfaitement	1
Bien	2
Moyennement	3
Pas du tout	2
<b>Total</b>	<b>8</b>

## Satisfaction par rapport à la formation

	Oui	Non	Total
Si c'était à refaire, je referais ce master ?	9	2	11

