

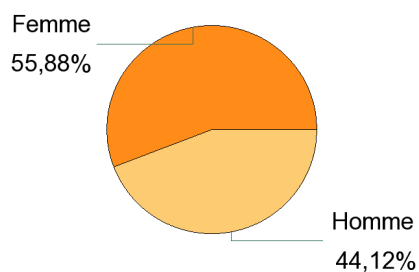
Lancement de l'enquête	Relance téléphonique	Traitement de l'enquête	Diffusion des résultats
Décembre 2013	Décembre 2013 à mars 2014	Mars à juin 2014	Juillet 2014

**Mention :** Master Microbiologie et Ecologie

Parcours	Nombre de diplômés :	Nombre de répondants :	Taux de réponse
Master Ecologie, évolution et biométrie M2R	24	19	79,2%
Master Ecologie microbienne M2R	16	15	93,8%
<b>Total :</b>	<b>40</b>	<b>34</b>	<b>85,0%</b>

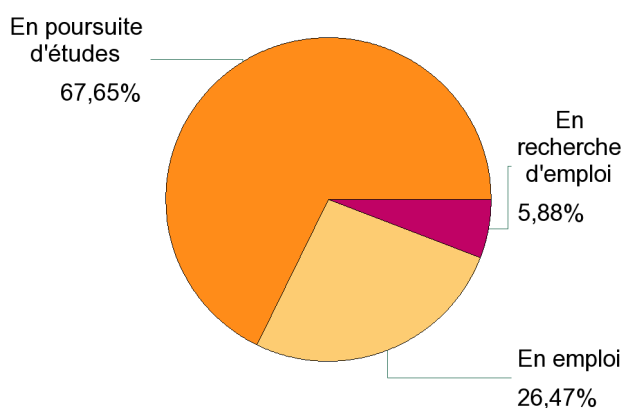
## Caractéristiques des répondants

<u>Sexe</u>	<u>Effectifs</u>
Femme	19
Homme	15
<b>Total</b>	<b>34</b>



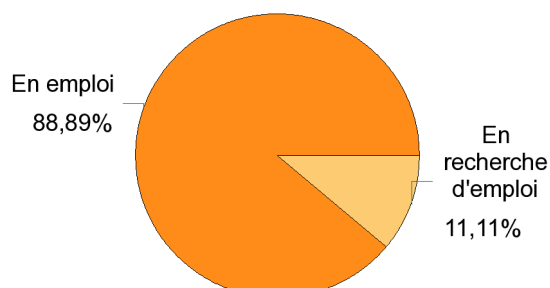
## Situation des diplômés au 1er décembre 2013

<u>Situation</u>	<u>Effectifs</u>
En poursuite d'études	23
En emploi	9
En recherche d'emploi	2
<b>Total</b>	<b>34</b>

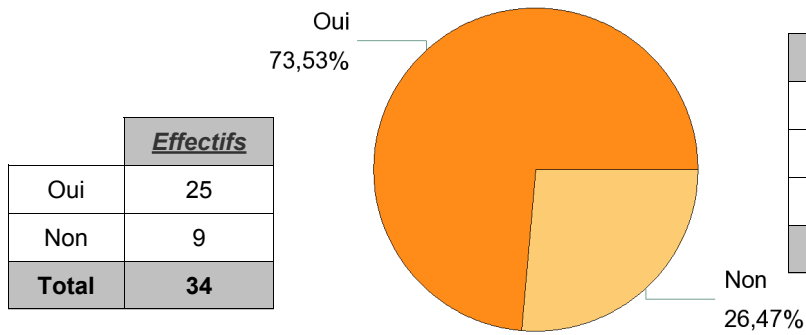


## Hors poursuite d'études

<u>Situation</u>	<u>Effectifs</u>
En emploi	8
En recherche d'emploi	1
<b>Total</b>	<b>9</b>



## Poursuite d'études après l'obtention du diplôme



<u>Poursuite</u>	<u>Effectifs</u>	<u>%</u>
En 2011-2012 et 2012-2013	2	8,0%
En 2011-2012, 2012-2013 et 2013-2014	16	64,0%
En 2013-2014 uniquement	7	28,0%
<b>Total</b>	<b>25</b>	<b>100,0%</b>

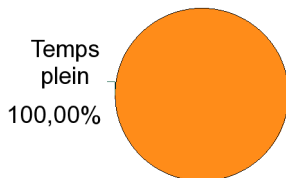
## Caractéristiques de l'emploi occupé en décembre 2013

Diplômés en emploi n'ayant jamais poursuivis ou repris d'études

<u>Statut de l'emploi</u>	<u>Effectifs</u>
CDD	5
CDI	2
Fonctionnaire	1
<b>Total</b>	<b>8</b>

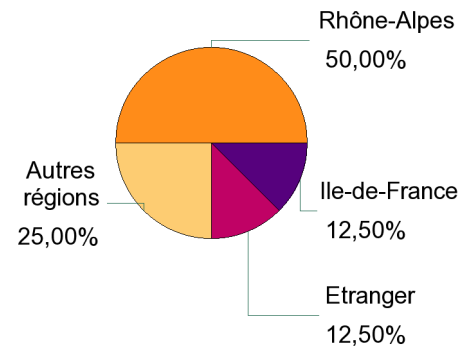
<u>Catégorie Socio-Professionnelle</u>	<u>Effectifs</u>
Ingénieur, cadre, professions libérales, professions intellectuelles supérieures	3
Technicien, agent de maîtrise, commercial	3
Personnel de cat. A	2
<b>Total</b>	<b>8</b>

### Temps de travail



	<u>Effectifs</u>
Temps plein	8
<b>Total</b>	<b>8</b>

### Lieu de travail



	<u>Effectifs</u>
Rhône-Alpes	4
Autres régions	2
Etranger	1
Ile-de-France	1
<b>Total</b>	<b>8</b>

<u>Pays étranger</u>	<u>Effectifs</u>
Pérou	1
<b>Total</b>	<b>1</b>

### Salaire net mensuel (primes incluses) des diplômés occupant un emploi à temps plein

<u>Salaire net mensuel</u>	<u>Effectifs</u>
Entre 1 500€ et 1 799€	5
Entre 2 100€ et 2 499€	1
Entre 2 500€ et 2 999€	1
Non réponse	1
<b>Total</b>	<b>8</b>

<b>Salaire net mensuel moyen :</b>	1875 €
<b>Salaire net mensuel médian :</b>	1667 €

<u>Secteur d'activité</u>	<u>Effectifs</u>
Activités spécialisées, scientifiques et techniques	4
Agriculture, sylviculture et pêche	2
Construction	1
Santé humaine et action sociale	1
<b>Total</b>	<b>8</b>

<u>Employeur</u>	<u>Effectifs</u>
La fonction publique	4
Une entreprise privée	3
Un organisme à but non lucratif ou une association	1
<b>Total</b>	<b>8</b>

## Adéquation formation-emploi

Diplômés en emploi n'ayant jamais poursuivis ou repris d'études

	Parfaitement	Bien	Un peu	Pas du tout	Total
A votre avis, votre emploi correspond-il à votre formation de Master par rapport à votre niveau d'études (Bac +5)	3	2	1	2	<b>8</b>

	Bien	Moyennement	Un peu	Pas du tout	Total
A votre avis, votre emploi correspond-il à votre formation de Master par rapport au contenu pédagogique	3	1	1	3	<b>8</b>

## Satisfaction par rapport à l'emploi occupé

Diplômés en emploi n'ayant jamais poursuivis ou repris d'études

<i>Etes-vous satisfait du contenu de votre emploi ?</i>	<i>Effectifs</i>
Parfaitement	2
Bien	3
Moyennement	3
<b>Total</b>	<b>8</b>

<i>Etes-vous satisfait de votre rémunération ?</i>	<i>Effectifs</i>
Parfaitement	1
Bien	2
Moyennement	5
<b>Total</b>	<b>8</b>

<i>Votre Master a-t-il joué un rôle décisif dans l'obtention de votre emploi ?</i>	<i>Effectifs</i>
Parfaitement	2
Bien	2
Moyennement	1
Pas du tout	3
<b>Total</b>	<b>8</b>

## Satisfaction par rapport à la formation

	Oui	Non	Total
Si c'était à refaire, je referais ce master ?	27	7	<b>34</b>

