

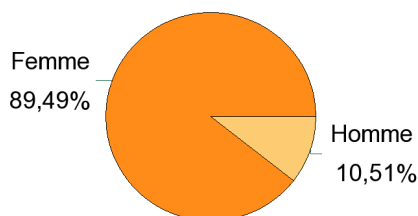
Lancement de l'enquête	Relance téléphonique	Traitement de l'enquête	Diffusion des résultats
Décembre 2013	Décembre 2013 à mars 2014	Mars à juin 2014	Juillet 2014

Mention : Master MESFC

Parcours	Nombre de diplômés :	Nombre de répondants :	Taux de réponse
Master MESFC Education et Santé (Ain)	45	31	68,9%
Master MESFC Education et Santé (Rhône)	288	219	76,0%
Master MESFC Education et Sciences (Ain)	11	10	90,9%
Master MESFC Education et Sciences (Rhône)	85	61	71,8%
Master MESFC Education et TIC (Ain)	10	7	70,0%
Master MESFC Education et TIC (Rhône)	77	62	80,5%
Total :	516	390	75,6%

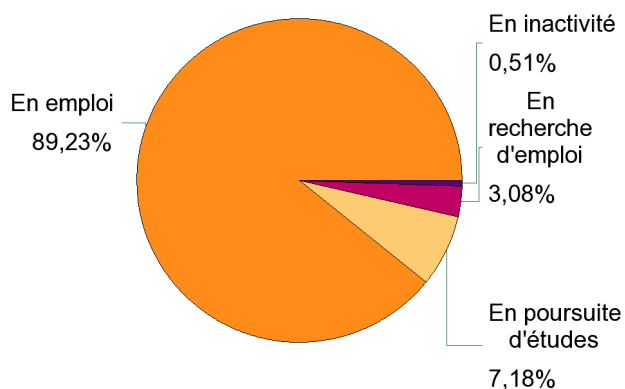
Caractéristiques des répondants

<u>Sexe</u>	<u>Effectifs</u>
Femme	349
Homme	41
Total	390



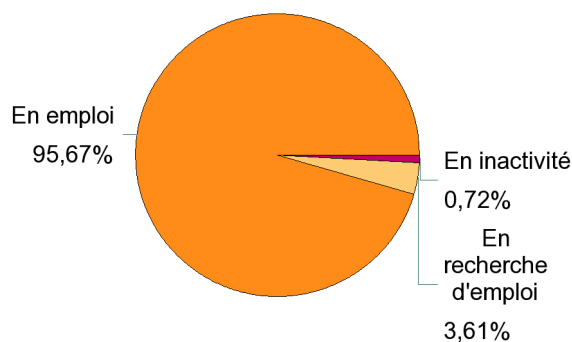
Situation des diplômés au 1er décembre 2013

<u>Situation</u>	<u>Effectifs</u>
En emploi	348
En poursuite d'études	28
En recherche d'emploi	12
En inactivité	2
Total	390

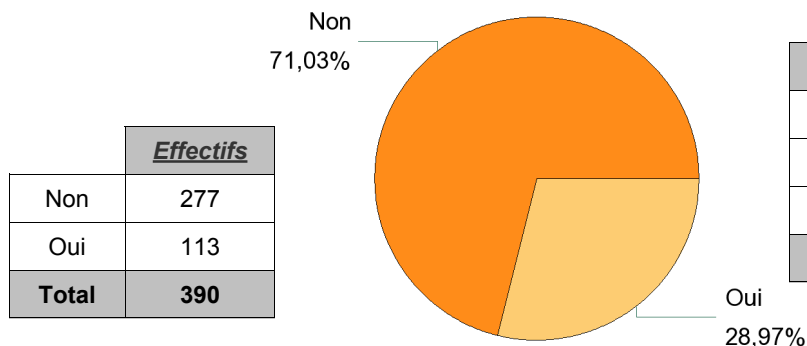


Hors poursuite d'études

<u>Situation</u>	<u>Effectifs</u>
En emploi	265
En recherche d'emploi	10
En inactivité	2
Total	277



Poursuite d'études après l'obtention du diplôme



<u>Poursuite</u>	<u>Effectifs</u>	<u>%</u>
En 2011-2012 et 2012-2013	85	75,2%
En 2011-2012, 2012-2013 et 2013-2014	11	9,7%
En 2013-2014 uniquement	17	15,0%
Total	113	100,0%


Caractéristiques de l'emploi occupé en décembre 2013

Diplômés en emploi n'ayant jamais poursuivis ou repris d'études

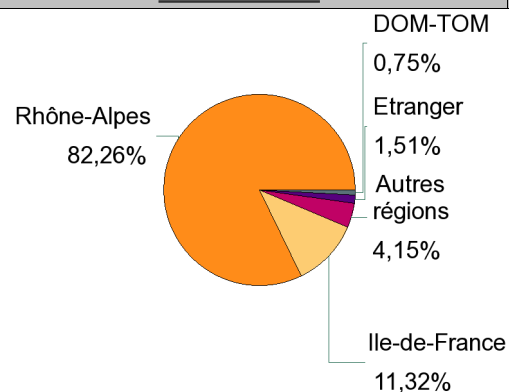
<u>Statut de l'emploi</u>	<u>Effectifs</u>	<u>%</u>
Fonctionnaire	177	66,8%
CDD	48	18,1%
CDI	28	10,6%
Vacataire	7	2,6%
Prof. libérale, indépendant, chef d'entreprise, auto-entrepreneur	4	1,5%
Intérimaire	1	0,4%
Total	265	100,0%

<u>Catégorie Socio-Professionnelle</u>	<u>Effectifs</u>	<u>%</u>
Personnel de cat. A	191	72,1%
Ingénieur, cadre, professions libérales, professions intellectuelles supérieures	24	9,1%
Technicien, agent de maîtrise, commercial	23	8,7%
Employé de bureau, de commerce, personnel de service	15	5,7%
Personnel de cat. C	9	3,4%
Personnel de cat. B	2	0,8%
Manœuvre, ouvrier	1	0,4%
Total	265	100,0%

Temps de travail



Lieu de travail



Salaire net mensuel (primes incluses) des diplômés occupant un emploi à temps plein

<u>Salaire net mensuel</u>	<u>Effectifs</u>	<u>%</u>
Moins de 1 000€	1	0,4%
Entre 1 000€ et 1 299€	26	11,7%
Entre 1 300€ et 1 499€	15	6,7%
Entre 1 500€ et 1 799€	142	63,7%
Entre 1 800€ et 2 099€	17	7,6%
Entre 2 100€ et 2 499€	1	0,4%
Entre 2 500€ et 2 999€	3	1,3%
3 000€ et plus	2	0,9%
Non réponse	16	7,2%
Total	223	100,0%

<u>Salaire net mensuel moyen :</u>	1622 €
<u>Salaire net mensuel médian :</u>	1650 €

	<u>Effectifs</u>
Rhône-Alpes	218
Ile-de-France	30
Autres régions	11
Etranger	4
DOM-TOM	2
Total	265

<u>Pays étranger</u>	<u>Effectifs</u>
Suisse	2
Cameroun	1
Canada	1
Total	4

<u>Secteur d'activité</u>	<u>Effectifs</u>	<u>%</u>
Enseignement	234	88,3%
Santé humaine et action sociale	15	5,7%
Commerce; réparation d'automobiles et de motocycles	4	1,5%
Administration publique (hors enseignement)	3	1,1%
Arts et spectacles et activités récréatives	2	0,8%
Autres activités de services	2	0,8%
Activités de services administratifs et de soutien	1	0,4%
Activités spécialisées, scientifiques et techniques	1	0,4%
Agriculture, sylviculture et pêche	1	0,4%
Information et communication	1	0,4%
Transports et entreposage	1	0,4%
Total	265	100,0%

<u>Employeur</u>	<u>Effectifs</u>	<u>%</u>
La fonction publique	226	85,3%
Une entreprise privée	20	7,5%
Un organisme à but non lucratif ou une association	10	3,8%
Un particulier	4	1,5%
Vous-même	3	1,1%
Une entreprise publique	1	0,4%
Une personne exerçant une profession libérale ou un indépendant	1	0,4%
Total	265	100,0%

Adéquation formation-emploi

Diplômés en emploi n'ayant jamais poursuivis ou repris d'études

	Parfaitement	Bien	Moyennement	Un peu	Pas du tout	Total
A votre avis, votre emploi correspond-il à votre formation de Master par rapport à votre niveau d'études (Bac +5)	83	93	37	12	40	265
%	31,3%	35,1%	14,0%	4,5%	15,1%	100,0%

	Parfaitement	Bien	Moyennement	Un peu	Pas du tout	Total
A votre avis, votre emploi correspond-il à votre formation de Master par rapport au contenu pédagogique	44	81	83	33	24	265
%	16,6%	30,6%	31,3%	12,5%	9,1%	100,0%

Satisfaction par rapport à l'emploi occupé

Diplômés en emploi n'ayant jamais poursuivis ou repris d'études

<u>Etes-vous satisfait du contenu de votre emploi ?</u>	<u>Effectifs</u>	<u>%</u>
Parfaitement	130	49,1%
Bien	98	37,0%
Moyennement	23	8,7%
Un peu	7	2,6%
Pas du tout	7	2,6%
Total	265	100,0%

<u>Etes-vous satisfait de votre rémunération ?</u>	<u>Effectifs</u>	<u>%</u>
Parfaitement	22	8,3%
Bien	90	34,0%
Moyennement	88	33,2%
Un peu	28	10,6%
Pas du tout	37	14,0%
Total	265	100,0%

<u>Votre Master a-t-il joué un rôle décisif dans l'obtention de votre emploi ?</u>	<u>Effectifs</u>	<u>%</u>
Parfaitement	92	34,7%
Bien	67	25,3%
Moyennement	32	12,1%
Un peu	24	9,1%
Pas du tout	50	18,9%
Total	265	100,0%

Satisfaction par rapport à la formation

	Oui	Non	Total
Si c'était à refaire, je referais ce master ?	279	111	390

