

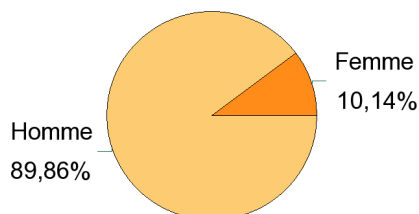
Lancement de l'enquête	Relance téléphonique	Traitement de l'enquête	Diffusion des résultats
Décembre 2013	Décembre 2013 à mars 2014	Mars à juin 2014	Juillet 2014

Mention : Master MEGA

Parcours	Nombre de diplômés :	Nombre de répondants :	Taux de réponse
Master Génie civil et construction M2P	51	43	<u>84,3%</u>
Master Hydraulique et dynamique de l'atmosphère appliqués à l'environnement M2P	5	4	<u>80,0%</u>
Master Mécanique et énergétique du transport M2P	14	11	<u>78,6%</u>
Master Modélisation et simulation en mécanique, Utilisation des codes industriels M2P	14	11	<u>78,6%</u>
Total :	84	69	<u>82,1%</u>

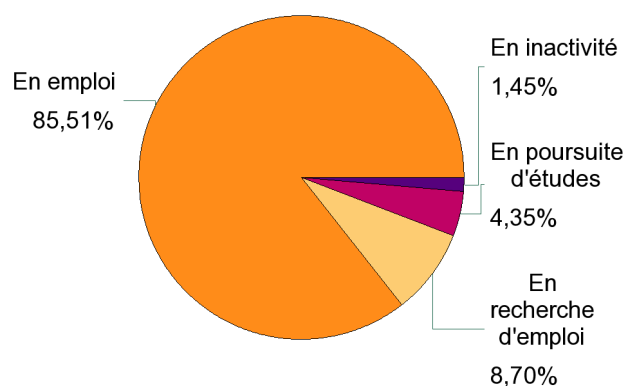
Caractéristiques des répondants

Sexe	Effectifs
Femme	7
Homme	62
Total	69



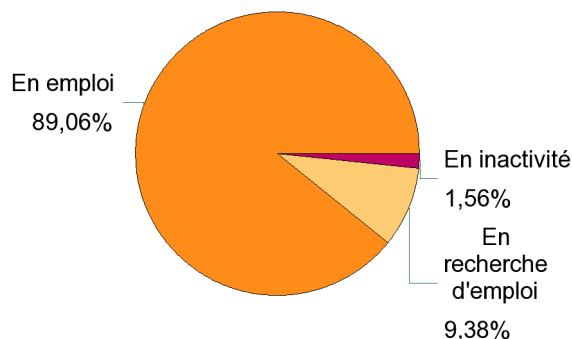
Situation des diplômés au 1er décembre 2013

Situation	Effectifs
En emploi	59
En recherche d'emploi	6
En poursuite d'études	3
En inactivité	1
Total	69

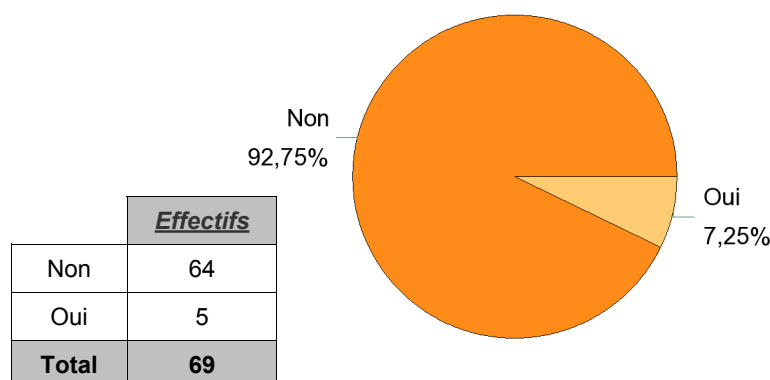


Hors poursuite d'études

Situation	Effectifs
En emploi	57
En recherche d'emploi	6
En inactivité	1
Total	64



Poursuite d'études après l'obtention du diplôme



<i>Poursuite</i>	<i>Effectifs</i>	<i>%</i>
En 2011-2012 et 2012-2013	2	40,0%
En 2011-2012, 2012-2013 et 2013-2014	1	20,0%
En 2013-2014 uniquement	2	40,0%
Total	5	100,0%


Caractéristiques de l'emploi occupé en décembre 2013

Diplômés en emploi n'ayant jamais poursuivis ou repris d'études

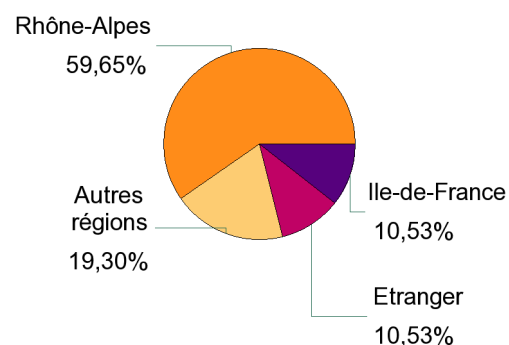
<i>Statut de l'emploi</i>	<i>Effectifs</i>	<i>%</i>
CDI	47	82,5%
CDD	7	12,3%
Prof. libérale, indépendant, chef d'entreprise, auto-entrepreneur	2	3,5%
Fonctionnaire	1	1,8%
Total	57	100,0%

<i>Catégorie Socio-Professionnelle</i>	<i>Effectifs</i>	<i>%</i>
Ingénieur, cadre, professions libérales, professions intellectuelles supérieures	50	87,7%
Technicien, agent de maîtrise, commercial	4	7,0%
Employé de bureau, de commerce, personnel de service	1	1,8%
Personnel de cat. A	1	1,8%
Personnel de cat. B	1	1,8%
Total	57	100,0%

Temps de travail



Lieu de travail



Salaire net mensuel (primes incluses) des diplômés occupant un emploi à temps plein

<i>Salaire net mensuel</i>	<i>Effectifs</i>	<i>%</i>
Moins de 1 000€	3	5,4%
Entre 1 000€ et 1 299€	1	1,8%
Entre 1 500€ et 1 799€	5	8,9%
Entre 1 800€ et 2 099€	17	30,4%
Entre 2 100€ et 2 499€	12	21,4%
Entre 2 500€ et 2 999€	5	8,9%
3 000€ et plus	5	8,9%
Non réponse	8	14,3%
Total	56	100,0%

Salaire net mensuel moyen :	2160 €
Salaire net mensuel médian :	2000 €

	Effectifs
Rhône-Alpes	34
Autres régions	11
Etranger	6
Ile-de-France	6
Total	57

<i>Pays étranger</i>	<i>Effectifs</i>
Vietnam	3
Suisse	2
Sénégal	1
Total	6

<u>Secteur d'activité</u>	<u>Effectifs</u>	<u>%</u>
Construction	29	50,9%
Activités spécialisées, scientifiques et techniques	13	22,8%
Autres activités de services	5	8,8%
Industrie manufacturière	3	5,3%
Administration publique (hors enseignement)	2	3,5%
Transports et entreposage	2	3,5%
Enseignement	1	1,8%
Information et communication	1	1,8%
Production et distribution d'eau, assainissement, gestion des déchets et dépollution	1	1,8%
Total	57	100,0%

<u>Employeur</u>	<u>Effectifs</u>	<u>%</u>
Une entreprise privée	50	87,7%
La fonction publique	4	7,0%
Vous-même	2	3,5%
Une entreprise publique	1	1,8%
Total	57	100,0%

Adéquation formation-emploi

Diplômés en emploi n'ayant jamais poursuivis ou repris d'études

	Parfaitement	Bien	Moyennement	Pas du tout	Total
A votre avis, votre emploi correspond-il à votre formation de Master par rapport à votre niveau d'études (Bac +5)	25	19	11	2	57
%	43,9%	33,3%	19,3%	3,5%	100,0%

	Parfaitement	Bien	Moyennement	Un peu	Pas du tout	Total
A votre avis, votre emploi correspond-il à votre formation de Master par rapport au contenu pédagogique	8	27	19	2	1	57
%	14,0%	47,4%	33,3%	3,5%	1,8%	100,0%

Satisfaction par rapport à l'emploi occupé

Diplômés en emploi n'ayant jamais poursuivis ou repris d'études

<u>Etes-vous satisfait du contenu de votre emploi ?</u>	<u>Effectifs</u>	<u>%</u>
Parfaitement	28	49,1%
Bien	24	42,1%
Moyennement	1	1,8%
Un peu	2	3,5%
Pas du tout	2	3,5%
Total	57	100,0%

<u>Etes-vous satisfait de votre rémunération ?</u>	<u>Effectifs</u>	<u>%</u>
Parfaitement	8	14,0%
Bien	26	45,6%
Moyennement	19	33,3%
Un peu	2	3,5%
Pas du tout	2	3,5%
Total	57	100,0%

<u>Votre Master a-t-il joué un rôle décisif dans l'obtention de votre emploi ?</u>	<u>Effectifs</u>	<u>%</u>
Parfaitement	18	31,6%
Bien	23	40,4%
Moyennement	15	26,3%
Un peu	1	1,8%
Total	57	100,0%

Satisfaction par rapport à la formation

	Oui	Non	Total
Si c'était à refaire, je referais ce master ?	53	16	69

