

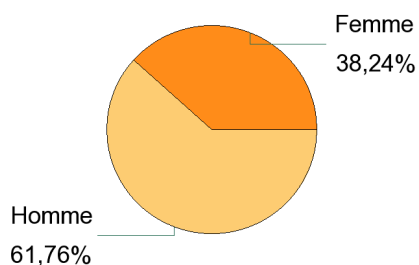
Lancement de l'enquête	Relance téléphonique	Traitement de l'enquête	Diffusion des résultats
Décembre 2013	Décembre 2013 à mars 2014	Mars à juin 2014	Juillet 2014

Mention : **Master MAIM**

Parcours	Nombre de diplômés :	Nombre de répondants :	Taux de réponse
Master Ingénierie du risque M2P	38	23	60,5%
Master Statistique, informatique, tech numériques M2P	17	11	64,7%
Total :	55	34	61,8%

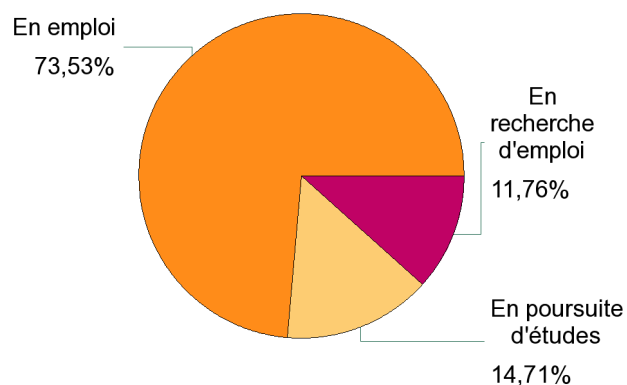
Caractéristiques des répondants

Sexe	Effectifs
Femme	13
Homme	21
Total	34



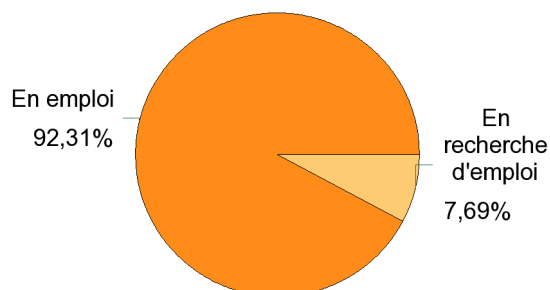
Situation des diplômés au 1er décembre 2013

Situation	Effectifs
En emploi	25
En poursuite d'études	5
En recherche d'emploi	4
Total	34

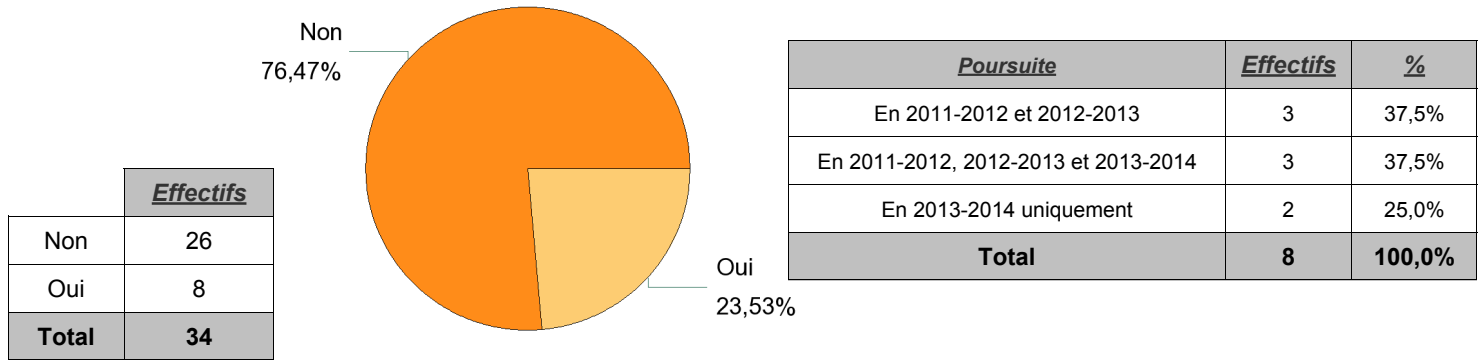


Hors poursuite d'études

Situation	Effectifs
En emploi	24
En recherche d'emploi	2
Total	26



Poursuite d'études après l'obtention du diplôme

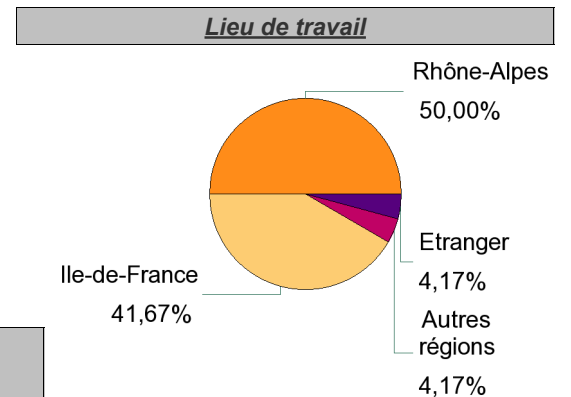



Caractéristiques de l'emploi occupé en décembre 2013

Diplômés en emploi n'ayant jamais poursuivis ou repris d'études

<i>Statut de l'emploi</i>	<i>Effectifs</i>	<i>%</i>
CDI	24	100,0%
Total	24	100,0%

<i>Catégorie Socio-Professionnelle</i>	<i>Effectifs</i>	<i>%</i>
Ingénieur, cadre, professions libérales, professions intellectuelles supérieures	24	100,0%
Total	24	100,0%



Salaire net mensuel (primes incluses) des diplômés occupant un emploi à temps plein

<i>Salaire net mensuel</i>	<i>Effectifs</i>	<i>%</i>
Entre 1 500€ et 1 799€	1	4,2%
Entre 1 800€ et 2 099€	4	16,7%
Entre 2 100€ et 2 499€	9	37,5%
Entre 2 500€ et 2 999€	6	25,0%
3 000€ et plus	1	4,2%
Non réponse	3	12,5%
Total	24	100,0%

<i>Salaire net mensuel moyen :</i>	2383 €
<i>Salaire net mensuel médian :</i>	2308 €

<i>Pays étranger</i>	<i>Effectifs</i>
Royaume-Uni	1
Total	1

<i>Secteur d'activité</i>	<i>Effectifs</i>	<i>%</i>
Autres activités de services	7	29,2%
Activités financières et d'assurance	6	25,0%
Activités spécialisées, scientifiques et techniques	4	16,7%
Information et communication	4	16,7%
Industrie manufacturière	1	4,2%
Production et distribution d'électricité, de gaz, de vapeur et d'air conditionné	1	4,2%
Transports et entreposage	1	4,2%
Total	24	100,0%

<i>Employeur</i>	<i>Effectifs</i>	<i>%</i>
Une entreprise privée	22	91,7%
Une entreprise publique	2	8,3%
Total	24	100,0%

Adéquation formation-emploi

Diplômés en emploi n'ayant jamais poursuivis ou repris d'études

	Parfaitement	Bien	Moyennement	Total
A votre avis, votre emploi correspond-il à votre formation de Master par rapport à votre niveau d'études (Bac +5)	10	12	2	24
%	41,7%	50,0%	8,3%	100,0%

	Parfaitement	Bien	Moyennement	Un peu	Pas du tout	Total
A votre avis, votre emploi correspond-il à votre formation de Master par rapport au contenu pédagogique	3	9	7	4	1	24
%	12,5%	37,5%	29,2%	16,7%	4,2%	100,0%

Satisfaction par rapport à l'emploi occupé

Diplômés en emploi n'ayant jamais poursuivis ou repris d'études

<i>Etes-vous satisfait du contenu de votre emploi ?</i>	<i>Effectifs</i>	<i>%</i>
Parfaitement	9	37,5%
Bien	14	58,3%
Un peu	1	4,2%
Total	24	100,0%

<i>Etes-vous satisfait de votre rémunération ?</i>	<i>Effectifs</i>	<i>%</i>
Parfaitement	3	12,5%
Bien	7	29,2%
Moyennement	11	45,8%
Un peu	3	12,5%
Total	24	100,0%

<i>Votre Master a-t-il joué un rôle décisif dans l'obtention de votre emploi ?</i>	<i>Effectifs</i>	<i>%</i>
Parfaitement	8	33,3%
Bien	6	25,0%
Moyennement	7	29,2%
Pas du tout	3	12,5%
Total	24	100,0%

Satisfaction par rapport à la formation

	Oui	Non	Total
Si c'était à refaire, je referais ce master ?	20	14	34

