

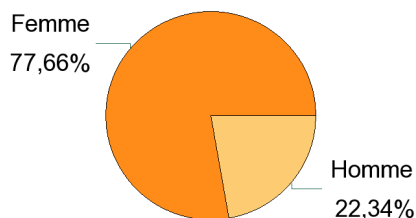
Lancement de l'enquête	Relance téléphonique	Traitement de l'enquête	Diffusion des résultats
Décembre 2013	Décembre 2013 à mars 2014	Mars à juin 2014	Juillet 2014

**Mention :** Master ISM

Parcours	Nombre de diplômés :	Nombre de répondants :	Taux de réponse
Master Affaires technico-réglementaires et évaluation clinique M2P	41	38	<u>92,7%</u>
Master Cosmétologie industrielle M2P	18	13	<u>72,2%</u>
Master Développement, production et contrôles qualité M2P	35	25	<u>71,4%</u>
Master Génie Biomédical M2P	5	3	<u>60,0%</u>
Master Management de la qualité et des organisations M2P	23	15	<u>65,2%</u>
<b>Total :</b>	<b>122</b>	<b>94</b>	<b><u>77,0%</u></b>

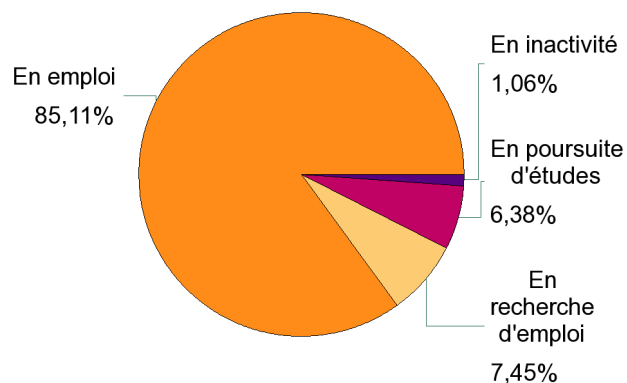
## Caractéristiques des répondants

<u>Sexe</u>	<u>Effectifs</u>
Femme	73
Homme	21
<b>Total</b>	<b>94</b>



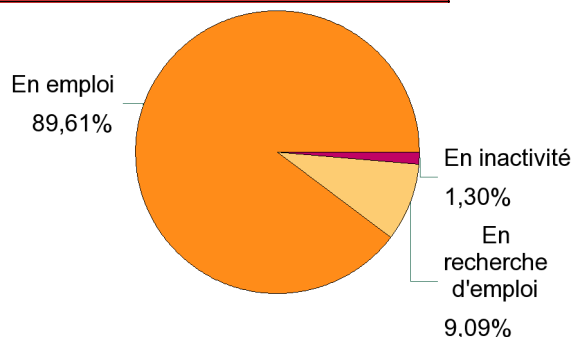
## Situation des diplômés au 1er décembre 2013

<u>Situation</u>	<u>Effectifs</u>
En emploi	80
En recherche d'emploi	7
En poursuite d'études	6
En inactivité	1
<b>Total</b>	<b>94</b>

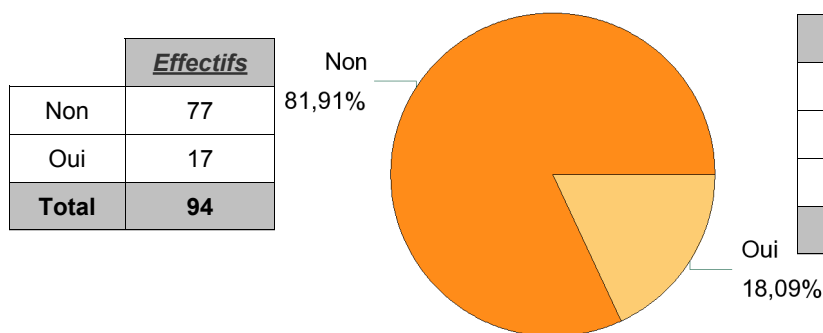


## Hors poursuite d'études

<u>Situation</u>	<u>Effectifs</u>
En emploi	69
En recherche d'emploi	7
En inactivité	1
<b>Total</b>	<b>77</b>



## Poursuite d'études après l'obtention du diplôme



<u>Poursuite</u>	<u>Effectifs</u>	<u>%</u>
En 2011-2012 et 2012-2013	11	64,7%
En 2011-2012, 2012-2013 et 2013-2014	5	29,4%
En 2013-2014 uniquement	1	5,9%
<b>Total</b>	<b>17</b>	<b>100,0%</b>


## Caractéristiques de l'emploi occupé en décembre 2013

Diplômés en emploi n'ayant jamais poursuivis ou repris d'études

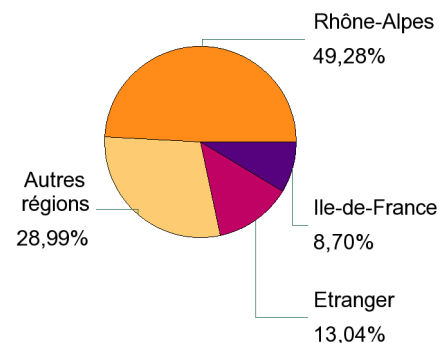
<u>Statut de l'emploi</u>	<u>Effectifs</u>	<u>%</u>
CDI	56	81,2%
CDD	8	11,6%
Intérimaire	4	5,8%
Volontariat international	1	1,4%
<b>Total</b>	<b>69</b>	<b>100,0%</b>

<u>Catégorie Socio-Professionnelle</u>	<u>Effectifs</u>	<u>%</u>
Ingénieur, cadre, professions libérales, professions intellectuelles supérieures	61	88,4%
Technicien, agent de maîtrise, commercial	8	11,6%
<b>Total</b>	<b>69</b>	<b>100,0%</b>

### Temps de travail



### Lieu de travail



	<u>Effectifs</u>
Rhône-Alpes	34
Autres régions	20
Etranger	9
Ile-de-France	6
<b>Total</b>	<b>69</b>

### Salaires net mensuel (primes incluses) des diplômés occupant un emploi à temps plein

<u>Salaires net mensuel</u>	<u>Effectifs</u>	<u>%</u>
Entre 1 000€ et 1 299€	1	1,5%
Entre 1 300€ et 1 499€	2	3,0%
Entre 1 500€ et 1 799€	2	3,0%
Entre 1 800€ et 2 099€	5	7,5%
Entre 2 100€ et 2 499€	19	28,4%
Entre 2 500€ et 2 999€	11	16,4%
3 000€ et plus	17	25,4%
Non réponse	10	14,9%
<b>Total</b>	<b>67</b>	<b>100,0%</b>

<u>Salaires net mensuel moyen :</u>	2904	€
<u>Salaires net mensuel médian :</u>	2467	€

<u>Pays étranger</u>	<u>Effectifs</u>
Suisse	3
Allemagne	1
Canada	1
Gabon	1
Italie	1
Maroc	1
Serbie	1
<b>Total</b>	<b>9</b>

<u>Secteur d'activité</u>	<u>Effectifs</u>	<u>%</u>
Industrie manufacturière	26	37,7%
Activités spécialisées, scientifiques et techniques	18	26,1%
Santé humaine et action sociale	17	24,6%
Autres activités de services	3	4,3%
Administration publique (hors enseignement)	2	2,9%
Commerce; réparation d'automobiles et de motocycles	1	1,4%
Construction	1	1,4%
Transports et entreposage	1	1,4%
<b>Total</b>	<b>69</b>	<b>100,0%</b>

<u>Employeur</u>	<u>Effectifs</u>	<u>%</u>
Une entreprise privée	66	95,7%
La fonction publique	2	2,9%
Un organisme à but non lucratif ou une association	1	1,4%
<b>Total</b>	<b>69</b>	<b>100,0%</b>

## Adéquation formation-emploi

### Diplômés en emploi n'ayant jamais poursuivis ou repris d'études

	Parfaitement	Bien	Moyennement	Pas du tout	Total
A votre avis, votre emploi correspond-il à votre formation de Master par rapport à votre niveau d'études (Bac +5)	36	23	6	4	<b>69</b>
%	52,2%	33,3%	8,7%	5,8%	<b>100,0%</b>

	Parfaitement	Bien	Moyennement	Un peu	Pas du tout	Total
A votre avis, votre emploi correspond-il à votre formation de Master par rapport au contenu pédagogique	15	23	19	4	8	<b>69</b>
%	21,7%	33,3%	27,5%	5,8%	11,6%	<b>100,0%</b>

## Satisfaction par rapport à l'emploi occupé

### Diplômés en emploi n'ayant jamais poursuivis ou repris d'études

<u>Etes-vous satisfait du contenu de votre emploi ?</u>	<u>Effectifs</u>	<u>%</u>
Parfaitement	30	43,5%
Bien	30	43,5%
Moyennement	6	8,7%
Pas du tout	3	4,3%
<b>Total</b>	<b>69</b>	<b>100,0%</b>

<u>Etes-vous satisfait de votre rémunération ?</u>	<u>Effectifs</u>	<u>%</u>
Parfaitement	12	17,4%
Bien	29	42,0%
Moyennement	22	31,9%
Un peu	2	2,9%
Pas du tout	4	5,8%
<b>Total</b>	<b>69</b>	<b>100,0%</b>

<u>Votre Master a-t-il joué un rôle décisif dans l'obtention de votre emploi ?</u>	<u>Effectifs</u>	<u>%</u>
Parfaitement	24	34,8%
Bien	21	30,4%
Moyennement	8	11,6%
Un peu	6	8,7%
Pas du tout	10	14,5%
<b>Total</b>	<b>69</b>	<b>100,0%</b>

Satisfaction par rapport à la formation

	Oui	Non	Total
Si c'était à refaire, je referais ce master ?	81	13	94

