

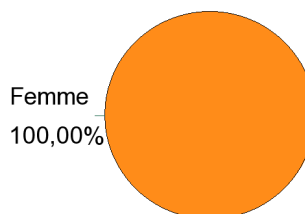
Lancement de l'enquête	Relance téléphonique	Traitement de l'enquête	Diffusion des résultats
Décembre 2013	Décembre 2013 à mars 2014	Mars à juin 2014	Juillet 2014

Mention : Master Informatique et communication

Parcours	Nombre de diplômés :	Nombre de répondants :	Taux de réponse
Master Sciences de l'information et des bibliothèques M2P	14	12	85,7%

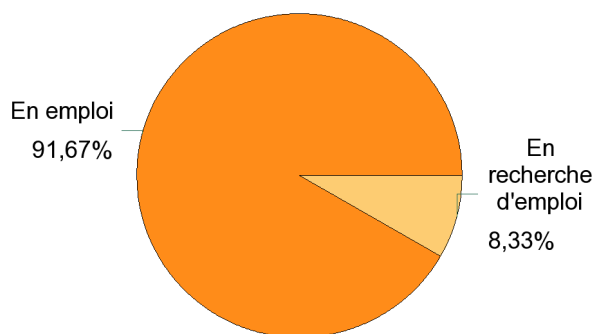
Caractéristiques des répondants

<u>Sexe</u>	<u>Effectifs</u>
Femme	12
Total	12



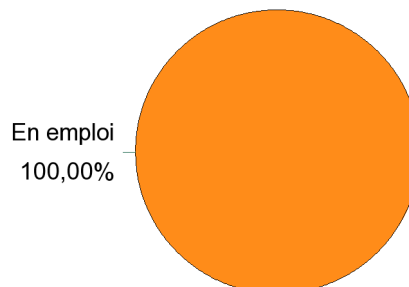
Situation des diplômés au 1er décembre 2013

<u>Situation</u>	<u>Effectifs</u>
En emploi	11
En recherche d'emploi	1
Total	12



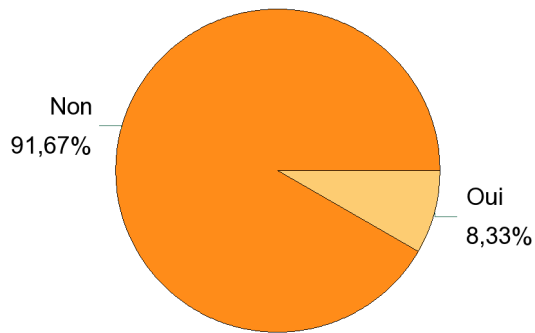
Hors poursuite d'études

<u>Situation</u>	<u>Effectifs</u>
En emploi	11
Total	11



Poursuite d'études après l'obtention du diplôme

	Effectifs
Non	11
Oui	1
Total	12



Poursuite	Effectifs	%
En 2011-2012 et 2012-2013	1	100,0%
Total	1	100,0%

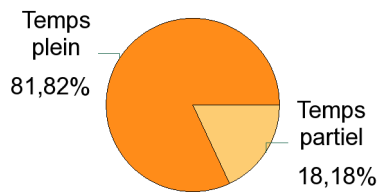
Caractéristiques de l'emploi occupé en décembre 2013

Diplômés en emploi n'ayant jamais poursuivis ou repris d'études

Statut de l'emploi	Effectifs	%
CDI	10	90,9%
Volontariat international	1	9,1%
Total	11	100,0%

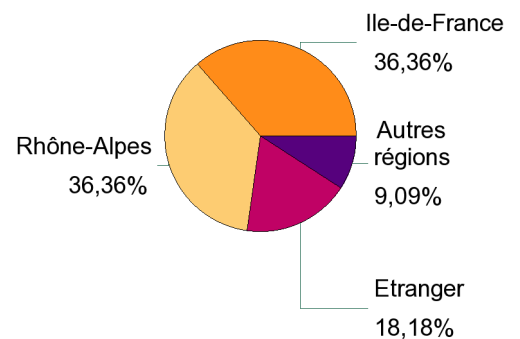
Catégorie Socio-Professionnelle	Effectifs	%
Ingénieur, cadre, professions libérales, professions intellectuelles supérieures	5	45,5%
Technicien, agent de maîtrise, commercial	4	36,4%
Employé de bureau, de commerce, personnel de service	2	18,2%
Total	11	100,0%

Temps de travail



	Effectifs
Temps plein	9
Temps partiel	2
Total	11

Lieu de travail



Salaire net mensuel (primes incluses) des diplômés occupant un emploi à temps plein

Salaire net mensuel	Effectifs
Entre 1 000€ et 1 299€	1
Entre 1 300€ et 1 499€	1
Entre 1 500€ et 1 799€	3
Entre 1 800€ et 2 099€	1
Entre 2 100€ et 2 499€	2
Non réponse	1
Total	9

Salaire net mensuel moyen :	1717 €
Salaire net mensuel médian :	1638 €

	Effectifs
Ile-de-France	4
Rhône-Alpes	4
Etranger	2
Autres régions	1
Total	11

Pays étranger	Effectifs
Canada	1
Croatie	1
Total	2

Secteur d'activité	Effectifs	%
Autres activités de services	4	36,4%
Activités spécialisées, scientifiques et techniques	3	27,3%
Information et communication	3	27,3%
Arts et spectacles et activités récréatives	1	9,1%
Total	11	100,0%

Employeur	Effectifs	%
Une entreprise privée	8	72,7%
Un organisme à but non lucratif ou une association	2	18,2%
La fonction publique	1	9,1%
Total	11	100,0%

Adéquation formation-emploi

Diplômés en emploi n'ayant jamais poursuivis ou repris d'études

	Parfaitement	Bien	Moyennement	Un peu	Pas du tout	Total
A votre avis, votre emploi correspond-il à votre formation de Master par rapport à votre niveau d'études (Bac +5)	3	3	2	2	1	11
%	27,3%	27,3%	18,2%	18,2%	9,1%	100,0%

	Bien	Moyennement	Un peu	Pas du tout	Total
A votre avis, votre emploi correspond-il à votre formation de Master par rapport au contenu pédagogique	2	5	3	1	11
%	18,2%	45,5%	27,3%	9,1%	100,0%

Satisfaction par rapport à l'emploi occupé

Diplômés en emploi n'ayant jamais poursuivis ou repris d'études

<i>Etes-vous satisfait du contenu de votre emploi ?</i>	<i>Effectifs</i>	<i>%</i>
Parfaitement	2	18,2%
Bien	3	27,3%
Moyennement	3	27,3%
Un peu	1	9,1%
Pas du tout	2	18,2%
Total	11	100,0%

<i>Etes-vous satisfait de votre rémunération ?</i>	<i>Effectifs</i>	<i>%</i>
Parfaitement	2	18,2%
Bien	2	18,2%
Moyennement	4	36,4%
Pas du tout	3	27,3%
Total	11	100,0%

<i>Votre Master a-t-il joué un rôle décisif dans l'obtention de votre emploi ?</i>	<i>Effectifs</i>	<i>%</i>
Parfaitement	5	45,5%
Bien	3	27,3%
Moyennement	1	9,1%
Un peu	1	9,1%
Pas du tout	1	9,1%
Total	11	100,0%

Satisfaction par rapport à la formation

	Oui	Non	Total
Si c'était à refaire, je referais ce master ?	7	5	12

