

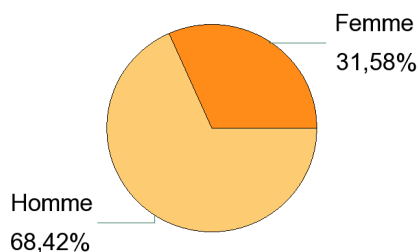
Lancement de l'enquête	Relance téléphonique	Traitement de l'enquête	Diffusion des résultats
Décembre 2013	Décembre 2013 à mars 2014	Mars à juin 2014	Juillet 2014

Mention : Master Informatique

Parcours	Nombre de diplômés :	Nombre de répondants :	Taux de réponse
Master Connaissance et décision M2R	8	7	<u>87,5%</u>
Master Informatique Fondamentale M2R	27	23	<u>85,2%</u>
Master Informatique Graphique et Image M2R	4	2	<u>50,0%</u>
Master Réseaux, Télécommunications et Services M2R	4	3	<u>75,0%</u>
Master Technologies de l'information et Web M2R	9	3	<u>33,3%</u>
Total :	52	38	<u>73,1%</u>

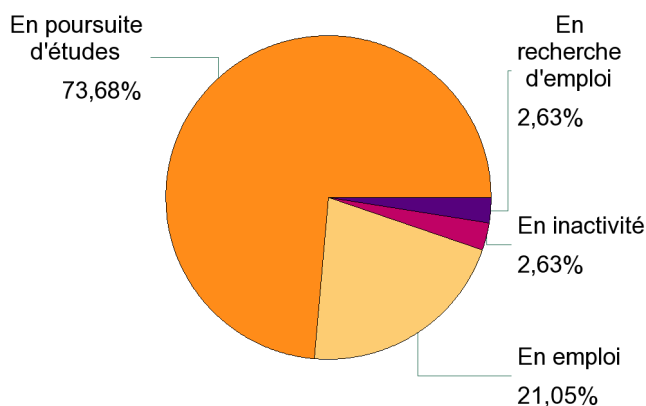
Caractéristiques des répondants

Sexe	Effectifs
Femme	12
Homme	26
Total	38



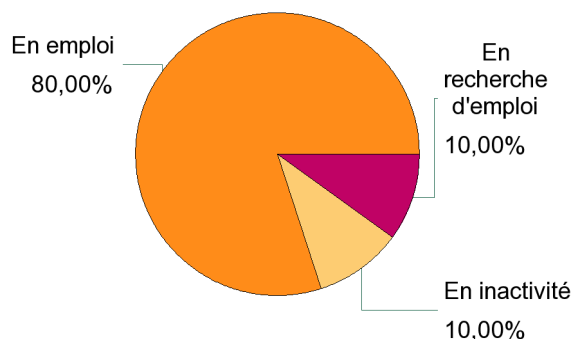
Situation des diplômés au 1er décembre 2013

Situation	Effectifs
En poursuite d'études	28
En emploi	8
En inactivité	1
En recherche d'emploi	1
Total	38

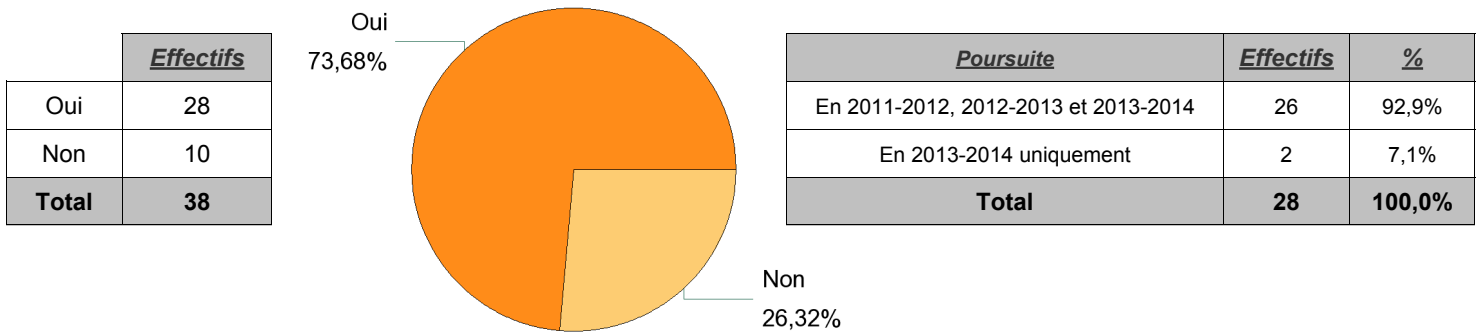


Hors poursuite d'études

Situation	Effectifs
En emploi	8
En inactivité	1
En recherche d'emploi	1
Total	10



Poursuite d'études après l'obtention du diplôme



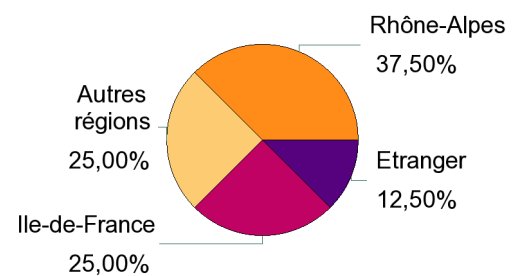

Caractéristiques de l'emploi occupé en décembre 2013 Diplômés en emploi n'ayant jamais poursuivis ou repris d'études

<u>Statut de l'emploi</u>	<u>Effectifs</u>
CDI	8
Total	8

<u>Catégorie Socio-Professionnelle</u>	<u>Effectifs</u>
Ingénieur, cadre, professions libérales, professions intellectuelles supérieures	7
Personnel de cat. A	1
Total	8

Temps de travail

Lieu de travail



Salaire net mensuel (primes incluses) des diplômés occupant un emploi à temps plein

<u>Salaire net mensuel</u>	<u>Effectifs</u>
Entre 1 800€ et 2 099€	2
Entre 2 500€ et 2 999€	1
Non réponse	4
Total	7

<u>Salaire net mensuel moyen :</u>	2278 €
<u>Salaire net mensuel médian :</u>	2083 €

	<u>Effectifs</u>
Rhône-Alpes	3
Autres régions	2
Ile-de-France	2
Etranger	1
Total	8

<u>Pays étranger</u>	<u>Effectifs</u>
Cambodge	1
Total	1

<u>Secteur d'activité</u>	<u>Effectifs</u>
Information et communication	5
Activités spécialisées, scientifiques et techniques	2
Enseignement	1
Total	8

<u>Employeur</u>	<u>Effectifs</u>
Une entreprise privée	7
La fonction publique	1
Total	8

Adéquation formation-emploi

Diplômés en emploi n'ayant jamais poursuivis ou repris d'études

	Bien	Moyennement	Pas du tout	Total
A votre avis, votre emploi correspond-il à votre formation de Master par rapport à votre niveau d'études (Bac +5)	4	1	3	8

	Bien	Moyennement	Pas du tout	Total
A votre avis, votre emploi correspond-il à votre formation de Master par rapport au contenu pédagogique	3	2	3	8

Satisfaction par rapport à l'emploi occupé

Diplômés en emploi n'ayant jamais poursuivis ou repris d'études

<i>Etes-vous satisfait du contenu de votre emploi ?</i>	<i>Effectifs</i>
Parfaitement	5
Bien	3
Total	8

<i>Etes-vous satisfait de votre rémunération ?</i>	<i>Effectifs</i>
Bien	3
Moyennement	2
Un peu	3
Total	8

<i>Votre Master a-t-il joué un rôle décisif dans l'obtention de votre emploi ?</i>	<i>Effectifs</i>
Parfaitement	5
Bien	1
Moyennement	1
Pas du tout	1
Total	8

Satisfaction par rapport à la formation

	Oui	Non	Total
Si c'était à refaire, je referais ce master ?	29	9	38

