

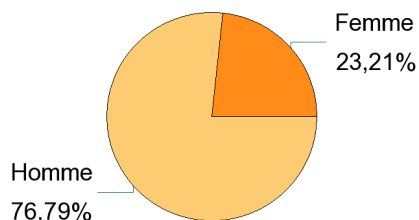
Lancement de l'enquête	Relance téléphonique	Traitement de l'enquête	Diffusion des résultats
Décembre 2013	Décembre 2013 à mars 2014	Mars à juin 2014	Juillet 2014

**Mention :** Master GE-GP

Parcours	Nombre de diplômés :	Nombre de répondants :	Taux de réponse
Master Dispositifs de l'électronique intégré M2P	6	6	<u>100,0%</u>
Master Electronique, informatique, industrielle, instrumentation M2P	14	9	<u>64,3%</u>
Master Génie des procédés alimentaires M2P	14	13	<u>92,9%</u>
Master Génie des procédés M2P	6	4	<u>66,7%</u>
Master Génie des systèmes automatisés M2P	11	8	<u>72,7%</u>
Master Génie électrique M2P	23	16	<u>69,6%</u>
Somme :	<b>74</b>	<b>56</b>	<b><u>75,7%</u></b>

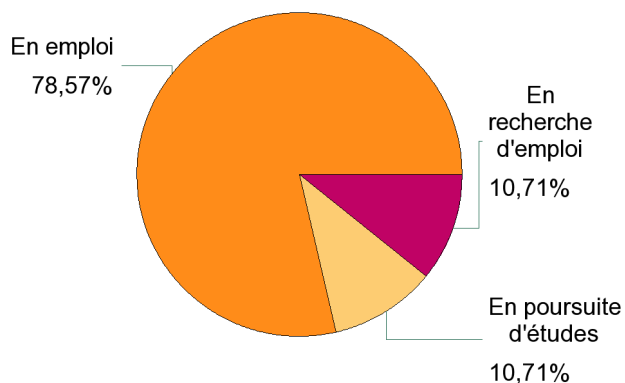
## Caractéristiques des répondants

Sexe	Effectifs
Femme	13
Homme	43
<b>Total</b>	<b>56</b>



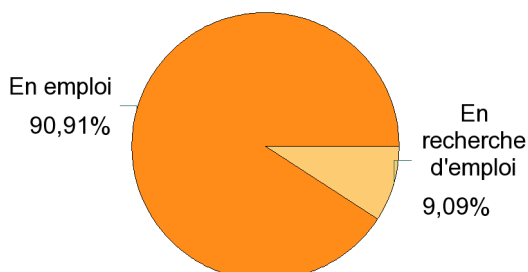
## Situation des diplômés au 1er décembre 2013

Situation	Effectifs
En emploi	44
En poursuite d'études	6
En recherche d'emploi	6
<b>Total</b>	<b>56</b>

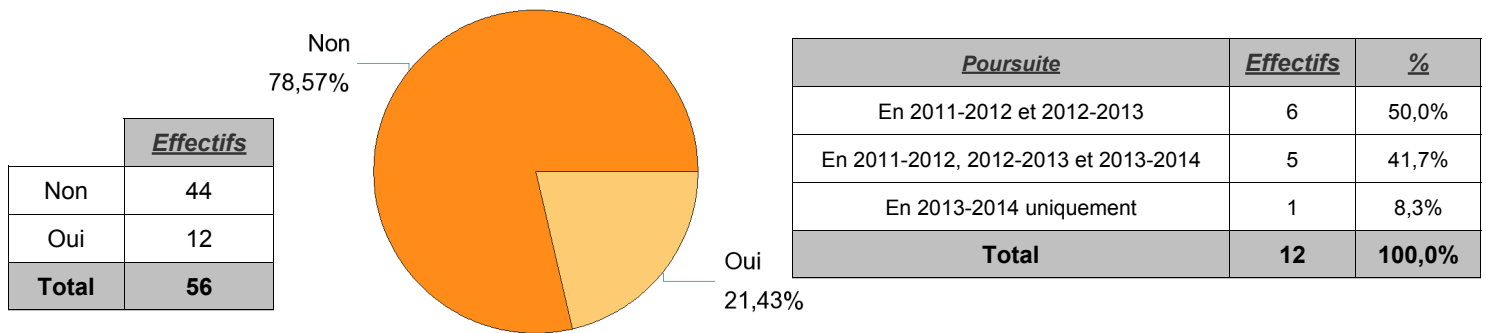


## Hors poursuite d'études

Situation	Effectifs
En emploi	40
En recherche d'emploi	4
<b>Total</b>	<b>44</b>



## Poursuite d'études après l'obtention du diplôme



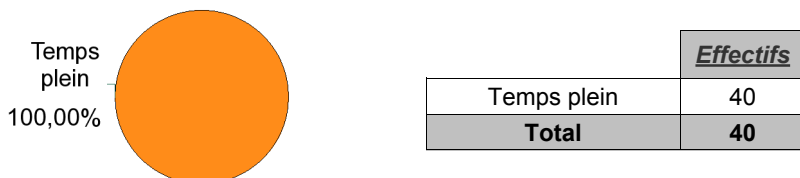
## Caractéristiques de l'emploi occupé en décembre 2013

Diplômés en emploi n'ayant jamais poursuivis ou repris d'études

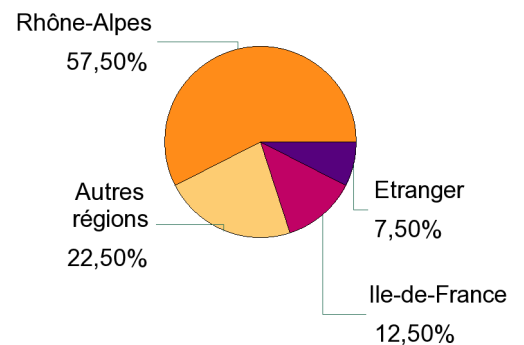
Statut de l'emploi	Effectifs	%
CDI	34	85,0%
CDD	5	12,5%
Prof. libérale, indépendant, chef d'entreprise, auto-entrepreneur	1	2,5%
<b>Total</b>	<b>40</b>	<b>100,0%</b>

Catégorie Socio-Professionnelle	Effectifs	%
Ingénieur, cadre, professions libérales, professions intellectuelles supérieures	32	80,0%
Technicien, agent de maîtrise, commercial	7	17,5%
Employé de bureau, de commerce, personnel de service	1	2,5%
<b>Total</b>	<b>40</b>	<b>100,0%</b>

### Temps de travail



### Lieu de travail



### Salaire net mensuel (primes incluses) des diplômés occupant un emploi à temps plein

Salaire net mensuel	Effectifs	%
Moins de 1 000€	1	2,5%
Entre 1 300€ et 1 499€	1	2,5%
Entre 1 500€ et 1 799€	7	17,5%
Entre 1 800€ et 2 099€	8	20,0%
Entre 2 100€ et 2 499€	12	30,0%
Entre 2 500€ et 2 999€	3	7,5%
3 000€ et plus	2	5,0%
Non réponse	6	15,0%
<b>Total</b>	<b>40</b>	<b>100,0%</b>

<b>Salaire net mensuel moyen :</b>	2145 €
<b>Salaire net mensuel médian :</b>	2086 €

	Effectifs
Rhône-Alpes	23
Autres régions	9
Ile-de-France	5
Etranger	3
<b>Total</b>	<b>40</b>

Pays étranger	Effectifs
Ethiopie	1
Mali	1
Vietnam	1
<b>Total</b>	<b>3</b>

<u>Secteur d'activité</u>	<u>Effectifs</u>	<u>%</u>
Activités spécialisées, scientifiques et techniques	15	37,5%
Industrie manufacturière	13	32,5%
Information et communication	3	7,5%
Autres activités de services	2	5,0%
Construction	2	5,0%
Activités de services administratifs et de soutien	1	2,5%
Commerce; réparation d'automobiles et de motocycles	1	2,5%
Industries extractives	1	2,5%
Production et distribution d'électricité, de gaz, de vapeur et d'air conditionné	1	2,5%
Transports et entreposage	1	2,5%
<b>Total</b>	<b>40</b>	<b>100,0%</b>

<u>Employeur</u>	<u>Effectifs</u>	<u>%</u>
Une entreprise privée	37	92,5%
Une entreprise publique	2	5,0%
Vous-même	1	2,5%
<b>Total</b>	<b>40</b>	<b>100,0%</b>

## Adéquation formation-emploi

### Diplômés en emploi n'ayant jamais poursuivis ou repris d'études

	Parfaitement	Bien	Moyennement	Un peu	Pas du tout	Total
A votre avis, votre emploi correspond-il à votre formation de Master par rapport à votre niveau d'études (Bac +5)	14	17	5	3	1	40
%	35,0%	42,5%	12,5%	7,5%	2,5%	100,0%

	Parfaitement	Bien	Moyennement	Un peu	Pas du tout	Total
A votre avis, votre emploi correspond-il à votre formation de Master par rapport au contenu pédagogique	2	18	14	4	2	40
%	5,0%	45,0%	35,0%	10,0%	5,0%	100,0%

## Satisfaction par rapport à l'emploi occupé

### Diplômés en emploi n'ayant jamais poursuivis ou repris d'études

<u>Etes-vous satisfait du contenu de votre emploi ?</u>	<u>Effectifs</u>	<u>%</u>
Parfaitement	10	25,0%
Bien	22	55,0%
Moyennement	7	17,5%
Un peu	1	2,5%
<b>Total</b>	<b>40</b>	<b>100,0%</b>

<u>Etes-vous satisfait de votre rémunération ?</u>	<u>Effectifs</u>	<u>%</u>
Parfaitement	4	10,0%
Bien	14	35,0%
Moyennement	14	35,0%
Un peu	4	10,0%
Pas du tout	4	10,0%
<b>Total</b>	<b>40</b>	<b>100,0%</b>

<u>Votre Master a-t-il joué un rôle décisif dans l'obtention de votre emploi ?</u>	<u>Effectifs</u>	<u>%</u>
Parfaitement	17	42,5%
Bien	14	35,0%
Moyennement	4	10,0%
Un peu	2	5,0%
Pas du tout	3	7,5%
<b>Total</b>	<b>40</b>	<b>100,0%</b>

## Satisfaction par rapport à la formation

	Oui	Non	Total
Si c'était à refaire, je referais ce master ?	43	13	56

