

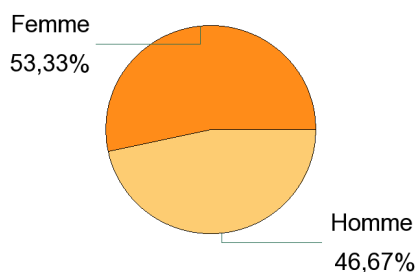
Lancement de l'enquête	Relance téléphonique	Traitement de l'enquête	Diffusion des résultats
Décembre 2013	Décembre 2013 à mars 2014	Mars à juin 2014	Juillet 2014

Mention : **Master GBC**

Parcours	Nombre de diplômés :	Nombre de répondants :	Taux de réponse
Master Génétique fonctionnelle et patho cellulaire M2R	37	30	81,1%

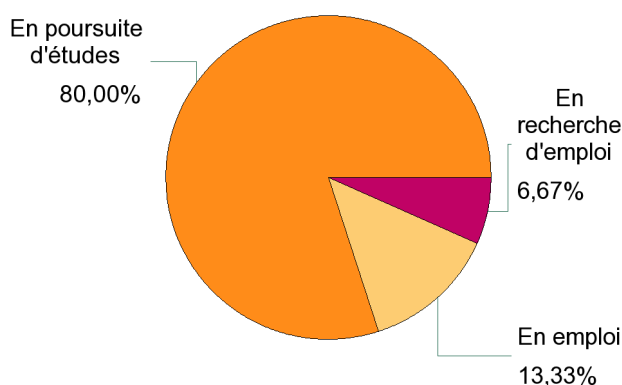
Caractéristiques des répondants

Sexe	Effectifs
Femme	16
Homme	14
Total	30



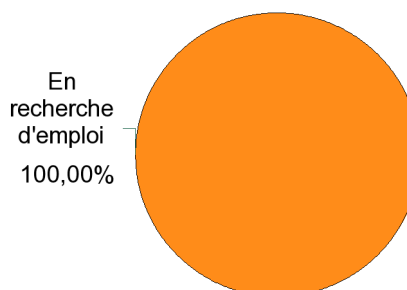
Situation des diplômés au 1er décembre 2013

Situation	Effectifs
En poursuite d'études	24
En emploi	4
En recherche d'emploi	2
Total	30



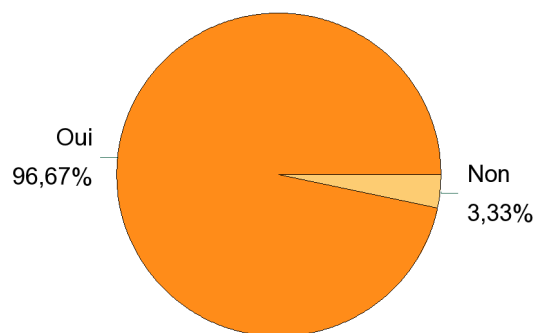
Hors poursuite d'études

Situation	Effectifs
En recherche d'emploi	1
Total	1



Poursuite d'études après l'obtention du diplôme

	<u>Effectifs</u>
Oui	29
Non	1
Total	30



<u>Poursuite</u>	<u>Effectifs</u>	<u>%</u>
En 2011-2012 et 2012-2013	5	17,2%
En 2011-2012, 2012-2013 et 2013-2014	22	75,9%
En 2013-2014 uniquement	2	6,9%
Total	29	100,0%

Satisfaction par rapport à la formation

	Oui	Non	Total
Si c'était à refaire, je referais ce master ?	28	2	30

