

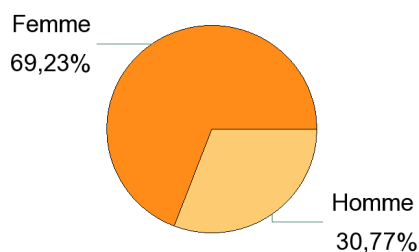
Lancement de l'enquête	Relance téléphonique	Traitement de l'enquête	Diffusion des résultats
Décembre 2013	Décembre 2013 à mars 2014	Mars à juin 2014	Juillet 2014

Mention : **Master GBC**

Parcours	Nombre de diplômés :	Nombre de répondants :	Taux de réponse
Master Imagerie des microstructures M2P	5	4	80,0%
Master Infectiologie M2P	11	9	81,8%
Total :	16	13	81,3%

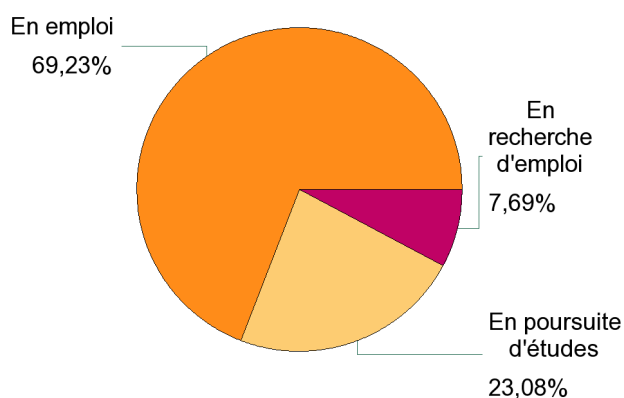
Caractéristiques des répondants

Sexe	Effectifs
Femme	9
Homme	4
Total	13



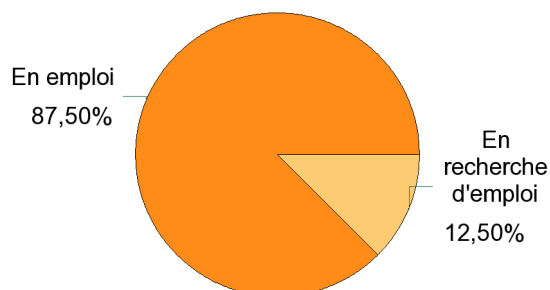
Situation des diplômés au 1er décembre 2013

Situation	Effectifs
En emploi	9
En poursuite d'études	3
En recherche d'emploi	1
Total	13

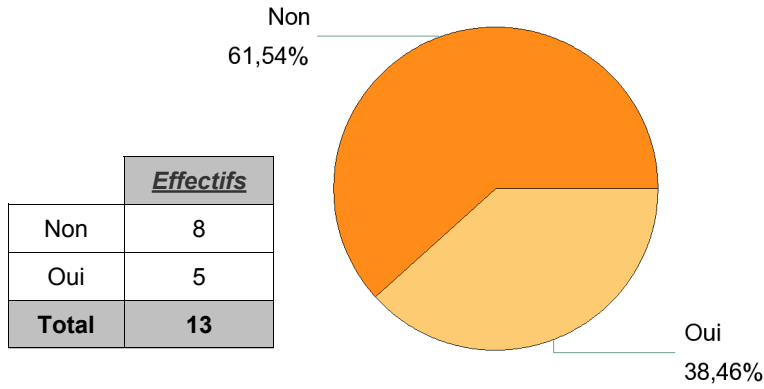


Hors poursuite d'études

Situation	Effectifs
En emploi	7
En recherche d'emploi	1
Total	8



Poursuite d'études après l'obtention du diplôme



<u>Poursuite</u>	<u>Effectifs</u>	<u>%</u>
En 2011-2012 et 2012-2013	2	40,0%
En 2011-2012, 2012-2013 et 2013-2014	1	20,0%
En 2013-2014 uniquement	2	40,0%
Total	5	100,0%

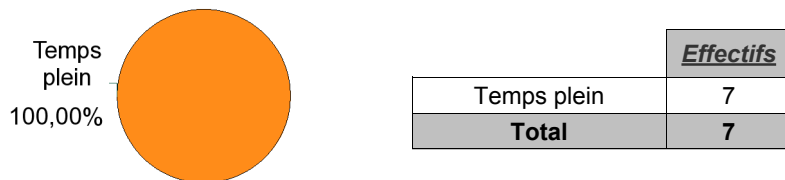
Caractéristiques de l'emploi occupé en décembre 2013

Diplômés en emploi n'ayant jamais poursuivis ou repris d'études

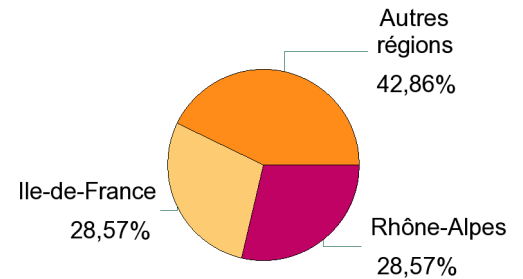
<u>Statut de l'emploi</u>	<u>Effectifs</u>
CDD	4
CDI	2
Fonctionnaire	1
Total	7

<u>Catégorie Socio-Professionnelle</u>	<u>Effectifs</u>
Personnel de cat. A	3
Ingénieur, cadre, professions libérales, professions intellectuelles supérieures	2
Technicien, agent de maîtrise, commercial	2
Total	7

Temps de travail



Lieu de travail



Salaire net mensuel (primes incluses) des diplômés occupant un emploi à temps plein

<u>Salaire net mensuel</u>	<u>Effectifs</u>
Entre 1 300€ et 1 499€	1
Entre 1 500€ et 1 799€	3
Entre 2 100€ et 2 499€	2
Entre 2 500€ et 2 999€	1
Total	7

<u>Salaire net mensuel moyen :</u>	1893 €
<u>Salaire net mensuel médian :</u>	1750 €

	<u>Effectifs</u>
Autres régions	3
Ile-de-France	2
Rhône-Alpes	2
Total	7

<u>Secteur d'activité</u>	<u>Effectifs</u>
Activités spécialisées, scientifiques et techniques	5
Enseignement	1
Santé humaine et action sociale	1
Total	7

<u>Employeur</u>	<u>Effectifs</u>
La fonction publique	4
Une entreprise privée	3
Total	7

Adéquation formation-emploi

Diplômés en emploi n'ayant jamais poursuivis ou repris d'études

	Bien	Moyennement	Pas du tout	Total
A votre avis, votre emploi correspond-il à votre formation de Master par rapport à votre niveau d'études (Bac +5)	4	1	2	7

	Bien	Moyennement	Pas du tout	Total
A votre avis, votre emploi correspond-il à votre formation de Master par rapport au contenu pédagogique	2	3	2	7

Satisfaction par rapport à l'emploi occupé

Diplômés en emploi n'ayant jamais poursuivis ou repris d'études

<i>Etes-vous satisfait du contenu de votre emploi ?</i>	<i>Effectifs</i>
Parfaitement	1
Bien	3
Moyennement	1
Un peu	1
Pas du tout	1
Total	7

<i>Etes-vous satisfait de votre rémunération ?</i>	<i>Effectifs</i>
Parfaitement	1
Bien	1
Moyennement	1
Un peu	2
Pas du tout	2
Total	7

<i>Votre Master a-t-il joué un rôle décisif dans l'obtention de votre emploi ?</i>	<i>Effectifs</i>
Bien	3
Moyennement	1
Pas du tout	3
Total	7

Satisfaction par rapport à la formation

	Non	Oui	Total
Si c'était à refaire, je referais ce master ?	7	6	13

